
Profesionálne používanie 2023

Food Service, Bakery, Beverages,
Wine, Frozen Food

LIEBHERR

Chladenie a mrazenie





Maximálna precíznosť a spoľahlivosť

Nová generácia spotrebičov od špecialistov na profesionálne riešenie chladenia pre komerčnú oblasť

Bez ohľadu na to, či pracujete v oblasti gastronómie, hoteliérstva, alebo v maloobchode s potravinami; bez ohľadu na to, či chcete chladiť nápoje, temperovať víno, mraziť zmrzlinu alebo uchovávať citlivé suroviny čerstvé; bez ohľadu na to, či ide o pekáreň, závodnú kuchyňu, predajný priestor alebo pult: máme pre vás tie správne riešenia chladenia.

Ako špecialisti na chladenie a mrazenie v komerčnej oblasti vám ponúkame široké portfólio inovatívnych, udržateľných a energeticky účinných profesionálnych zariadení. Ich mimoriadne spoľahlivý a precízny chladiaci výkon vám pomôže dosiahnuť špičkový výkon na profesionálnej úrovni a zároveň sa postará o bezpečnosť skladovania a čerstvosť vašich potravín.

Okrem jedinečnej kvality je aj nadčasový dizajn a vysoký komfort obsluhy vyjadrením našich dlhoročných skúseností pri výrobe profesionálnych chladiacich zariadení. Presvedčte sa sami.

Obsah

Firemná skupina Liebherr	6
Značka a kvalita	8
Trvalá udržateľnosť	10
Systémový špecialista	12
Odolnosť a ekonomická efektívnosť	14
Chladiaci výkon a teplotná stabilita	15
Bezpečnosť a alarmy	16
Hygiena a jednoduchosť čistenia	17
Manipulácia a vybavenie	18
Série	19

Pre lepšiu čitateľnosť – bez zámeru niekoho diskriminovať – oslovujeme výlučne v mužskom rode. Toto oslovenie tu predstavuje rodovo neutrálné označenie. Myslíme pod ním zásadne všetky rody.


Gastronómia, hoteliérstvo a mäsiarstvo	20
Série	22
Chladnička a mraznička GN 2/1 s dynamickým chladením a vnútornou nádobou z ušľachtilej ocele	24
Chladiace stoly s dynamickým chladením a interiérom i exteriérom z nehrdzavejúcej ocele	34
Chladničky a mrazničky zariadenia s vnútornými komorami z plastu	
a dynamickým chladením	44
a statickým chladením	52
Kombinácie chladničiek a mrazničiek	54
Podpultové mrazničky	56
Príslušenstvo	60



Pekáreň a cukráreň	64
Série	66
Chladničky a mrazničky pre pekárské plechy s dynamickým chladením a vnútornou nádobou z ušľachtilej ocele	68
s vnútornými komorami z plastu	74
Príslušenstvo	78



Nápoje	80
Série	86
Displej chladničky s dynamickým chladením	88
Chladničky s dynamickým chladením	94
Eventové chladničky s dynamickým chladením	106
Pultová chladnička na podporu predaja	110
Podpultové chladničky	112
Chladiace truhlice so statickým chladením	118
Príslušenstvo	122



Víno	126
Skupiny modelov	128
Prehľad sortimentu	129
Chladničky na servírovanie vína	130
Klimatizované chladničky na víno	136
Chladničky na skladovanie vína	142
Dizajn a životný štýl	155
Príslušenstvo	156



Zmrzlinárne a mraziarenský priemysel	158
Truhlicové mrazničky	162
Mraziace zariadenia pre podporu predaja	178
Príslušenstvo	182





Stroje na zemné práce



Stroje na prekládku materiálu



Špeciálne stroje na podzemné stavby



Baníctvo



Mobilné a pásové žeriavy



Vežové otočné žeriavy



Betonárska technika



Lodné žeriavy



Letecká a dopravná technika



Ozubená technika a automatizačné systémy



Komponenty



Hotely



Chladničky a mrazničky

Spolahlivosť má tradíciu. Aj podporovateľov po celom svete.

Už vyše 70 rokov ponúka spoločnosť Liebherr prvotriedne produkty pre perspektívne odvetvia. Spolu s našimi klientmi a partnermi po celom svete neustále rastieme a prekonávame sa.

Jedna veľká rodina

Firemnú skupinu Liebherr založil Hans Liebherr v roku 1949. Počas viac ako 70 rokov svojej histórie preukázal rodinný podnik Liebherr stabilitu a spoľahlivosť. Spoločnosť Liebherr patrí medzi najväčších výrobcov stavebných strojov a okrem toho úspešne podniká aj v mnohých iných odvetviach. Necentrálne organizovaná firemná skupina s takmer 50 000 zamestnancami po celom svete sa člení na samostatne činné jednotky.

Momentálne patrí do tejto skupiny trinásť produktových segmentov – zemné práce, manipulácia s materiálom, špeciálne hĺbkové zakladanie, banská činnosť, mobilné a pásové žeriavy, vežové žeriavy, betonárska technika, lodné žeriavy, letecká a dopravná technika, ozubená technika a automatizačné systémy, chladničky a mrazničky, komponenty a hotely – s vyše 140 spoločnosťami na všetkých kontinentoch. Firemnú skupinu zastrešuje akciová spoločnosť Liebherr-International AG so sídlom v Bulle (Švajčiarsko), ktorej akcionármi sú výlučne členovia rodiny Liebherr.



Mladí, ale skúsení: domáce spotrebiče

Divízia domácich spotrebičov bola založená v r. 1954 v závode v Ochsenhausene a už mnoho rokov zohráva významnú úlohu pri rozvoji firemnej skupiny. Už vyše 65 rokov je divízia domácich spotrebičov Liebherr-Hausgeräte výrobcom inovatívnych vysokokvalitných chladničiek a mrazničiek pre domácnosti a komerčnú oblasť. Vďaka ročnej produkcii prekračujúcej 2,2 miliónov spotrebičov patrí spoločnosť Liebherr k popredným európskym poskytovateľom chladiacich zariadení. Päť výrobných závodov v mestách Ochsenhausen (Nemecko), Lienz (Rakúsko), Radinovo (Bulharsko), Kluang (Malajzia) a Aurangabad (India) vytvára výrobné zoskupenie orientované na chladničky a mrazničky podľa najmodernejších trendov.


Divízia domácich spotrebičov Liebherr je aktívna na celom svete: Pomocou hustej siete predajných spoločností a zastupiteľstiev v Bulharsku, Nemecku, Veľkej Británii, Rakúsku, Kanade, Malajzii, Rusku, Švajčiarsku, Singapure, Južnej Afrike a USA zabezpečuje tento špecialista na chladenie a mrazenie kompetentné poradenstvo svojim zákazníkom a profesionálne servisné a údržbárske práce priamo na mieste.

Kvalita je v našej DNA.

Motorom našej práce sú vysoké nároky našich zákazníkov z celého sveta. Už viac ako 65 rokov ponúkame vysokokvalitné spotrebiče na súkromné aj komerčné účely, ktoré tieto nároky spĺňajú. Sú z dlhodobého hľadiska osvedčené a bezpochyby sa oplatia.


Expert v chlazení a mrazení

Skvelou kvalitou, progresívnymi technológiami a esteticky pôsobiacim a zároveň praktickým dizajnom posúva spoločnosť Liebherr svoju latku stále vyššie. Pýtate sa, ako sme to dosiahli? Tak, že sme sa špecializovali na to, čo robíme: vývoj a výrobu prvotriednych chladničiek a mrazičiek. Predovšetkým zariadení na profesionálne použitie. Naše zariadenia sú koncipované výslovne na špeciálne požiadavky v tejto oblasti, a to s jasným cieľom: Uľahčiť vám každodennú náročnú prácu vďaka maximálnej presnosti a bezpečnosti.



Špičkový výkon pre vaše odvetvie

Tí, ktorí chcú ponúkať dokonalosť, stavili na dokonalosť: Naše profesionálne chladiace a mraziace zariadenia, vyvinuté špeciálne pre oblasť Food and Beverage, spĺňajú najvyššie nároky s extra porciou odolnosti, nákladovej efektívnosti a jednoduchosti čistenia. Potraviny a nápoje uskladnia spoľahlivo a bezpečne aj pri teplotách okolia do +43 °C s mnohými cyklami otvárania dverí, pričom ich prezentujú ešte optimálnejším a atraktívnejším spôsobom.



Úspech spotrebičov Liebherr:

Chladiace a mraziace zariadenia

- špeciálne navrhnuté pre stravovacie služby
- bezpečné skladovanie potravín
- dokonalá prezentácia tovaru
- špičková kvalita vďaka prepracovaným skúšobným postupom

Otestované do najmenšieho detailu. Aj ako celok.

Od samotného koncipovania produktov cez ich vývoj a výrobu až po ich predaj robíme všetko preto, aby sme poskytovali inovatívne produkty v špičkovej kvalite. Už v štádiu vývoja vykonávame u všetkých chladiacich, mechanických a elektronických komponentov zariadení testy spoľahlivej funkčnosti. Napríklad skôr než u nás schválime dverový záves, musí prejsť minimálne 100 000 otváracími cyklami. Môžete si byť istí: Spotrebič Liebherr bude vaším profesionálnym partnerom 24 hodín denne, 365 dní v roku.

Nepretržitá zodpovednosť

Zodpovedné zaobchádzanie so zdrojmi je našou požiadavkou a neustále zlepšovanie produktov počas celého ich životného cyklu naším dlhodobým cieľom.

Keďže chceme vyrábať udržateľnejšie produkty v tradičnej vysokej kvalite značky Liebherr, vyvíjame neustále ekologickejšie metódy výroby. Pritom sa okrem vysokej energetickej účinnosti produktov zameriavame hlavne na ich dlhú životnosť a dlhoročnú dostupnosť náhradných dielov.

Uvedomelý vývoj

Pri dizajnovaní našich produktov prikladáme veľký význam nazeraniu na aspekty trvalej udržateľnosti ako na celok. Naša zodpovednosť za výrobok sa preto začína už pri vývoji spotrebiča a pokračuje zodpovedným zostavením výrobných a dodávateľských reťazcov. Správny výber materiálov s prihliadnutím na možnosť ich recyklácie a výrobu, pri ktorej sa spotrebuje čím menšie množstvo energie, sú preto kľúčovými aspektmi. Počas trvania používania sa naše spotrebiče, ktoré nevyžadujú takmer žiadnu údržbu, vyznačujú veľmi nízkou spotrebou energie a nízkymi prevádzkovými nákladmi.

Prirodzené chladenie

Ako prví sme prerobili celý svoj sortiment chladiacich zariadení a vyhýbame sa chladiacim prostriedkom a hnacím činidlám s CFC. V súčasnosti používame bez výnimky prírodné chladivá R600 a R290. Sú vytvorené špeciálne pre vysokoúčinné kompresory a zabezpečujú nízku spotrebu energie a nízke náklady.



Vysoko efektívny: tak úsporný je spotrebič značky Liebherr.

To, aké efektívne sú naše spotrebiče, ukazuje online nástroj projektov Label2020 a BELT, ktoré sú financované Európskou úniou. Na tejto stránke si môžete zobraziť spotrebu energie a tiež ďalšie údaje elektrosprebičov a vzájomne ich porovnať. Nástroj pritom zohľadní lokálne ceny energií a zobrazí náklady za celú dobu používania. Porovnanie ukazuje: Liebherr sa vyplatí!

K Efficiency-Check: tool.label2020.eu

Zodpovedná výroba

Aj pri výrobe našich spotrebičov dbáme na zodpovedné zaobchádzanie so zdrojmi: Energii uvoľnenú pri výrobe opätovne využívame v moderných procesoch vykurovania budov. Po procese výroby čistíme aj vodu, aby sme sa uistili, že neobsahuje škodlivé látky.



Certifikácia v celej Európe

Všetky naše európske výrobné závody sú certifikované medzinárodnými normami manažmentu kvality (ISO 9001), životného prostredia (ISO 14001) a energie (ISO 50001).

EcoVadis Gold

Téme spoločenskej zodpovednosti sa venujeme komplexne a vo všetkých štádiách životného cyklu výrobku. Našu zaangažovanosť v oblasti spoločenskej zodpovednosti firmy (CSR) za rok 2022 ocenila zlatou medailou medzinárodne uznávaná ratingová agentúra EcoVadis. Sme hrdí na to, že patríme k 3 % najlepších firiem, ktoré agentúra EcoVadis ohodnotila.



Úspech spotrebičov Liebherr:

Vývoj a výroba so zreteľom na životné prostredie:

- spotrebiče s veľmi nízkou spotrebou energie
- prírodné chladivá
- výrobné procesy, ktoré šetria zdroje
- európske závody s úplnou certifikáciou
- Zlatá medaila od EcoVadis

Hospodársky úspech vďaka dizajnu, ktorý myslí na životné prostredie

Vysoká kvalita produktov a energetická účinnosť našich spotrebičov podporujú vašu hospodársku konkurencieschopnosť:

- nízka spotreba energie
- plné využitie potenciálu každého komponentu ušetriť
- minimálny únik chladu vďaka automatickému zatváraniu dverí spotrebiča

Rozhodnite sa pre chladenie a mrazenie od profesionála.

Či už ide o gastronómiu, pekáreň, alebo maloobchod s potravinami, prípadne o nápoje, mrazené potraviny alebo zmrzlinu: Kto chce splniť očakávania svojich zákazníkov či hostí na čerstvosť a kvalitu, spolieha sa na chladenie, ktoré spĺňa najvyššie nároky. Vďaka špeciálne vyvinutým profesionálnym spotrebičom ponúkame svojim komerčným zákazníkom prvotriedne riešenia pre každodennú náročnú prácu – i dobré argumenty, prečo sa rozhodnúť pre systémového špecialistu.

Vynikajúci výkon má dôvody. U nás ich má dokonca päť.

Základom špičkového výkonu spotrebičov Liebherr je päť pilierov:



Dlhá životnosť a úspornosť

Naše chladiace a mraziace zariadenia sa vyznačujú vysokou účinnosťou a nízkymi nákladmi na energiu, resp. prevádzku. Odolné materiály, hodnotné chladiace komponenty a vysokokvalitné spracovanie zaručujú dlhú životnosť. K výnimočne nízkym celkovým nákladom na vlastníctvo (Total Cost of Ownership, TCO) prispieva okrem toho aj jednoduchá údržba a v neposlednom rade aj minimálne potrebná údržba zariadení.



Chladiaci výkon a teplotná stabilita

Perfektný chladiaci výkon, zvlášť pri vysokých okolitých teplotách (až do +43 °C): Na vysokú stálosť teploty našich profesionálnych zariadení sa môžete spoľahnúť. Ani časté otváranie dverí nemôže vášmu tovaru uškodiť. Najmodernejšie komponenty, výkonné a ekologické chladiace prostriedky, ako aj presné riadenia sú navzájom zosúladené tak, že kvalita a čerstvosť produktov ostávajú zachované vždy bez toho, aby to malo negatívny vplyv na úspornosť zariadení.



Bezpečnosť a alarmy

Množstvo bezpečnostných funkcií v našich profesionálnych zariadeniach zabezpečuje, aby vaše potraviny boli vždy správne vychladené a aby ich kvalita ostala zachovaná. Rôzne výstražné systémy napríklad okamžite varujú pri odchýlkach teploty, dverové zámky zasa chránia pred nepovoleným prístupom.



Hygiena a jednoduchosť čistenia

Hygiena bez kompromisov je pri skladovaní potravín nevyhnutná. Preto sa naše zariadenia čistia mimoriadne ľahko. Disponujú napríklad bezškárovými vnútornými nádobami, ktoré sa dajú jednoducho a dôkladne umývať. Aj čelné časti, priečinky a nosné rošty sú vytvarované tak, aby bolo ich čistenie jednoduché.



Manipulácia a vybavenie

V hektickej každodennej práci musí ísť všetko ľahko od ruky. Vďaka premysleným detailom, inteligentným funkciám a vynikajúcej kvalite materiálov vám naše profesionálne zariadenia ponúkajú maximálny komfort pri obsluhu a uľahčenie pracovných procesov.

Dokonalá úspornosť

V časo narastajúcich cien elektriny a extrémneho kolísania dopytu sa investícia do profesionálneho spotrebiča Liebherr vyplatí ešte viac. Jeho kvalitné komponenty, perfektný chladiaci výkon a nízka spotreba energie zaisťujú optimálne celkové náklady na vlastníctvo (TCO).



Pôsobivá životnosť: dlhodobá spokojnosť

Spotrebiče Liebherr sú navrhnuté tak, aby dokázali slúžiť 15 rokov. Vďaka nesmierne odolnému dizajnu optimálne zvládajú záťaž spojenú s každodenným používaním. To je kvalita, ktorá sa vyplatí na dlhé roky.

Originálna kvalita Liebherr: náhradné diely dostupné desať rokov

Aby ste sa zo spotrebiča Liebherr mohli tešiť dlhodobo, garantujeme dostupnosť náhradných dielov minimálne desať rokov po tom, ako sa daná séria prestane vyrábať. Robíme však samozrejme všetko pre to, aby sme zabezpečili, že ich ani nebudete potrebovať.

Mimoriadna úspornosť: dobrá pre ľudí aj životné prostredie

Pri plánovaní šetrenia energiou netreba zabúdať ani na chladničky a mrazničky. Spoločnosť Liebherr naplno využíva potenciál úspornosti všetkých komponentov od kompresora cez tesnenie až po osvetlenie a elektroniku. Spotrebiče sú okrem toho perfektne izolované. Výsledok je pôsobivý, najmä z hľadiska prevádzkových nákladov počas celej životnosti.

bezúdržbovosť: šetrí náklady, čas aj starosti

Profesionálne voľne stojace spotrebiče Liebherr pracujú bez filtrov alebo iných komponentov a dielov, ktoré si vyžadujú pravidelnú výmenu. Nevyžaduje sa žiadne ďalšie čistenie.

Kondenzátor z dutých drôtov

Naše odolné kondenzátory z dutých drôtov bránia usadzovaniu mastnoty a špiny, nevyžadujú údržbu a po mnoho rokov zaručujú výborný chladiaci výkon aj efektívnosť chladničky. Znižujú tiež prevádzkové náklady chladničky.

Konzistentný chladiaci výkon, konštantná teplota

Spotrebiče Liebherr ponúkajú optimálnu spoľahlivosť pri chladení a zmrazovaní: jedlo sa vychladí rýchlo a šetrne, čo redukuje kolísanie teploty na minimum. Potraviny vďaka tomu zostávajú čerstvé maximálne dlho.

Konštantné chladenie v súlade s normou DIN EN 16825:2015

Potraviny si zachovávajú kvalitu, iba keď sú výkyvy teploty minimálne. Chladničky Liebherr majú pôsobivo stabilnú teplotu v rozpätí od -1 °C do 5 °C. Tým sa zachováva nielen skladovacia klíma, ale aj hodnota uskladneného tovaru a prísad.

Konštantné zmrazovanie v súlade s normou DIN EN 16825:2015

Citlivé potraviny nemôžu byť vystavené veľkým odchýlkam od nastavenej skladovacej teploty. Mrazničky Liebherr zaručujú stabilnú teplotu od -15 °C do -18 °C. To vám umožňuje uchovávať potraviny dlhšie i udržiavať kvalitu mrazených zásob.

Bleskové schladenie pomocou funkcie SuperCool

Vrátili ste sa s nákupom zo slnkom zaliateho trhu a obávate sa o zachovanie optimálnej teploty? Po aktivácii funkcie SuperCool zvýši spotrebič Liebherr mieru chladenia, kým sa čerstvé potraviny neschladia na úroveň zvýšeného obsahu. Funkcia SuperCool sa potom automaticky vypne – po maximálne 12 hodinách.

Už žiadne rozmrazovanie vďaka technológii NoFrost

Proti technológii NoFrost námraza skrátka nemá šancu. Prípadná vlhkosť je odvádzaná chladením s ventilátorom a cyklické fázy rozmrazovania podľa potreby odstránia z interiéru aj posledné zvyšky vlhkosti. Výsledkom je pohodlné a bezpečné skladovanie bez námrazy.



Bleskové zmrazenie pomocou funkcie SuperFrost

Automatická funkcia SuperFrost rýchlo zníži teplotu v profesionálnej mrazničke na najnižšiu úroveň, vďaka čomu vytvorí zásoby chladu na mrazenie, pri ktorom sa uchovávajú vitamíny. Po dokončení zmrazovania alebo po maximálne 65 hodinách obnoví SuperFrost normálnu prevádzku, aby zbytočne nedochádzalo k zvýšenej spotrebe energie.

Ideálna vlhkosť vďaka funkcii HumidityControl

Perfektné klimatické podmienky možno vytvoriť len vďaka správnej kombinácii teploty a vlhkosti. HumidityControl vám umožňuje prispôbovať vlhkosť podľa nárokov skladovaných potravín na troch úrovniach, vďaka čomu vydržia čerstvé extra dlho.




Bezpečnosť je štandard

Každý, kto predáva potraviny, musí zaistiť ich spoľahlivú ochranu, a to či už ide o výpadky, proces chladenia a kolísanie teploty alebo o neoprávnený prístup. S našimi profesionálnymi chladničkami a mrazničkami sa nemusíte báť ani jedného.

LightAlarm (svetelný alarm): Svetlo zapnuté, dvere zavreté

V prípade nekontrolovaného zvýšenia teploty, ak zostali otvorené dvere alebo sa vyskytli iné problémy, začne blikať vnútorné osvetlenie spotrebiča. Pri spotrebičoch so sklennými dverami tak rýchlo zistíte, kde treba zakročiť. Pri spotrebičoch s plnými dverami vás blikajúci interiér upozorní, aby ste dvere okamžite zatvorili, nech zostane zachovaná kvalita skladovania.



Informácie o výpadku elektrického prúdu: zistíte, čo sa stalo

Ak bolo napájanie prerušené z dôvodu poruchy, po nabehnutí elektrického prúdu sa zobrazia informácie o tomto výpadku. Bude v nich uvedené, že spotrebič bol dočasne bez napájania, a to, aká maximálna teplota sa počas toho dosiahla. Vďaka tomu budete môcť posúdiť, či hrozí pre výpadok elektrického prúdu strata kvality.

Mechanický zámok: kľúč k absolútnej kontrole

Všetky materiály v spotrebičoch Liebherr určených pre pekárne a catering sú vybavené mechanickým zámkom s dvoma kľúčmi. Budete tak mať istotu, že sa k vášmu skladovanému tovaru nedostane nikto nepovolaný.

Elektronický zámok: na strane bezpečnosti

Všetky spotrebiče Liebherr možno uzamknúť a odomknúť elektronickým zámkom pomocou individuálneho PIN kódu. To umožňuje ľubovoľnému počtu používateľov uzamykať a odomykať spotrebič prostredníctvom používateľského rozhrania bez toho, aby sa museli deliť o kľúč.



Integrovaná čistota

Pri profesionálnom narábaní s potravinami zohráva dokonalá hygiena dôležitú rolu. Preto majú naše profesionálne spotrebiče vlastnosti, ktoré bojujú so špinou už od začiatku a robia čistenie oveľa jednoduchším.



Interiér bezpečný pre nebalené potraviny

Všetky materiály v zariadeniach Liebherr určených pre pekárne a catering sú vyhovujúce pre potraviny a vhodné na skladovanie nebalených potravín.



Dno s odtokom na rýchle čistenie

Jednoducho dosiahnuteľná vysoká úroveň hygieny: Odtok zabudovaný na dne spotrebiča Liebherr určeného na catering umožňuje pohodlné čistenie v malých priestoroch. Voda jednoducho odtečie a váš spotrebič bude znova čistý.



Hladký interiér nezbera špinu

Vnútorný plastový priečinok je vyrobený z polystyrénu: plne recyklovateľného a odolného plastu bez zápachu. Pozostáva z jedného kusa, takže nemá žiadne skryté záhyby, v ktorých by sa zachytávali nečistoty, a jeho široké rohy sa dajú vyčistiť rýchlo a jednoducho. Dokonalá kombinácia udržateľnosti a hygieny.

Jednoducho nekomplikované

Tam, kde sa pracuje s potravinami, je to často hektické. Naše profesionálne chladničky a mrazničky preto disponujú množstvom prvkov vybavenia a inteligentnými detailmi, ktoré vám uľahčia každodennú prácu.

Otvorené pre komfort: brzda dverí pri uhle otvorenia 90°

Ak sú dvere otvorené viac ako na 90°, ostanú samy od seba otvorené. Vďaka tomu máte dostatočný priestor na pohyb, aby ste spotrebič mohli obomi rukami plniť či triediť alebo vyberať tovar. Aj čistenie je tak o to ľahšie. Pri uhle otvorenia menej ako 90° sa dvere zatvárajú automaticky, čím ostáva teplota stabilná a kvalita uskladneného tovaru zachovaná.

Pre všetky prípady: zarážka proti vyťahnutiu

Vďaka zarážke proti vyťahnutiu uprostred nosných roštov je váš tovar bezpečne uložený: Aj keď je to občas trochu hektické, nosný rošt sa nedá vytiahnuť omylom. Pri nakladaní a vykladaní ostáva spoľahlivo v pevnej polohe – a vy ste chránení pred menšími či väčšími nehodami.



Šetrí silu: ergonomická tyčová rukoväť

Šetrite si sily na dôležitejšie veci: Odolná tyčová rukoväť je navrhnutá na intenzívne používanie. Je ergonomická s ľavostranným alebo pravostranným uchopením a jednoducho čistiteľná.

Komfort dotykom prsta: intuitívne ovládanie ponuky

Zistíte stav spotrebiča bez toho, aby ste otvorili dvere – úplne jednoducho na ovládacom paneli, ktorý je lícovane zabudovaný do dverí. Ovládanie ponuky je intuitívne a riadi sa tromi dotykovými tlačidlami.

Nožný pedál

Aby ste mohli mať obidve ruky pri plnení voľné, spotrebiče sa dajú otvárať pomocou nožného pedála.

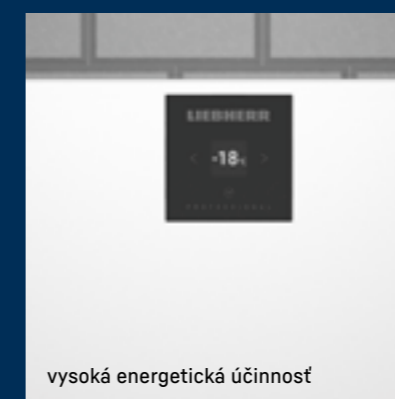


Séria Performance

Naša séria Performance sa zameriava na to podstatné: spotrebiče tejto triedy spĺňajú všetky požiadavky týkajúce sa bezpečného skladovania so stabilnou teplotou. Všetky spotrebiče zo série Performance sú vyrobené z bielej ocele, sú dostupné ako modely s plnými dverami a v prípade mraziacich variantov sú vybavené aj funkciou SmartFrost.



Mraznička SmartFrost



vysoká energetická účinnosť



HumidityControl

Séria Perfection

Spotrebiče série Perfection ponúkajú všetko, aby spĺňali vaše nároky a požiadavky bežného pracovného dňa. Sú vyhotovené z ušľachtilej ocele a sú k dispozícii aj s plnými alebo sklenenými dverami. Očaria vás optimálnym osvetlením. Ich spektrum chladenia sa pohybuje v rozmedzí od -2 °C až do +15 °C. Mrazničky disponujú funkciou SmartFrost i NoFrost.



Povrch z ušľachtilej ocele



Osvetlenie

Mraznička NoFrost a SmartFrost
Chladnička so sklenenými presklenými dverami



Chladničky a mrazničky pre hoteliérstvo a gastronómiu – odporú- čané pre profesionálov od profesionálov

Vysoké teploty, málo miesta, veľa hektiky – v profesionálnych kuchyniach musia chladničky a mrazničky prispievať svojím dielom a poskytovať pritom vždy plný výkon. Presne na tento účel vyvinula spoločnosť Liebherr svoje portfólio pre hoteliérstvo a gastronómiu:

Spotrebiče skladujú potraviny mimoriadne spoľahlivo pri okolitých teplotách do +40 °C s konštantným chladiacim výkonom. Sú mimoriadne odolné, majú dlhú životnosť, dajú sa ľahko čistiť a nielen vďaka prírodným chladiacim prostriedkom sú zvlášť trvalo udržateľné. Súčasne spĺňajú všetky platné smernice, štandardy a normy, aj ohľadom hygieny, konceptu HACCP alebo GN nádob. Efektívny chladiaci systém sa stará nielen o nízke náklady na energie a prevádzku, ale aj o dobrý pocit, že váš tovar je bezpečne uskladnený. Na to sa môžete spoľahnúť, pretože to je nakoniec aj našou ambíciou – byť perfektnými od prvého až po posledný krok.

Chladničky a mrazničky



ProfiLine



ProfiPremiumLine



Séria Performance Séria Perfection

ProfiLine

GKPV/GGPV

Okolité podmienky	Spotrebiče s penovými dverami: Klimatizačná trieda 5 Spotrebiče so sklenenými dverami GKPV 6573: Klimatizačná trieda 5
Stálosť teploty	EN 16825 Chladničky: +1 až +15 °C / -2 až +15 °C Mrazničky: -10 až -26 °C Chladničky: Trieda M1 Mrazničky: Trieda L1 Chladničky: s 3 priestormi s nastavenou hodnotou vlhkosti vzduchu Mrazničky: s funkciou NoFrost
Bezpečnosť pri skladovaní	optické a akustické alarmy alarm pri výpadku elektrickej siete samozatváracie dvere < 90° mechanický zámok
Vybavenie	LED indikátor so siedmimi segmentmi s tlačidlami Chladničky: GN 2/1, 650 × 530 mm (pozdĺžny posuv) Mrazničky: GN 2/1, 650 × 530 mm (pozdĺžny posuv) Koleska ako príslušenstvo/štandardne s nožičkami Chladničky: modely so sklenenými dverami so stropným osvetlením
	Lišta na rukoväť
Spotreba energie	SuperEfficient EU directive 2015/1094
Monitorovanie súladu	safety machinery directive – EN 60335

ProfiPremiumLine

GKPV/GGPV

Spotrebiče s penovými dverami: Klimatizačná trieda 5
EN 16825 Chladničky: +1 až +15 °C / -2 až +15 °C Mrazničky: -10 až -26 °C Chladničky: Trieda M1 Mrazničky: Trieda L1 Chladničky: s 3 priestormi s nastavenou hodnotou vlhkosti vzduchu Mrazničky: s funkciou NoFrost optické a akustické alarmy alarm pri výpadku elektrickej siete samozatváracie dvere < 90° mechanický zámok LED indikátor so siedmimi segmentmi s tlačidlami Chladničky: GN 2/1, 650 × 530 mm (pozdĺžny posuv) Mrazničky: GN 2/1, 650 × 530 mm (pozdĺžny posuv) Koleska ako príslušenstvo/štandardne s nožičkami
Lišta na rukoväť
SuperEfficient EU directive 2015/1094
safety machinery directive – EN 60335

Séria Performance

FRFvg/FFFsg

Spotrebiče s penovými dverami: Klimatizačná trieda 5
EN 16825 Chladničky: +1 až +15 °C Mrazničky: -9 až -26 °C Chladničky: Trieda M1 Mrazničky: Trieda L1 Chladničky: s 3 priestormi s nastavenou hodnotou vlhkosti vzduchu Mrazničky: s funkciou SmartFrost optické a akustické alarmy alarm pri výpadku elektrickej siete samozatváracie dvere pri < 90° mechanický zámok monochromatický displej, dotykové tlačidlá Chladničky: so šírkou 75 cm: GN 2/1, 650 × 530 mm (priečny posuv) Mrazničky: so šírkou 75 cm: Euronorma 600 × 400 mm (priečny posuv) individuálne nastaviteľný časovač údržby koleska/nožičky ako príslušenstvo, spotrebiče so šírkou 75 cm štandardne s nožičkami
Hliníková tyčová rukoväť
SuperEfficient EU directive 2015/1094 FFFsg bez štítka
safety machinery directive – EN 60335

Séria Perfection

FRFCvg/FFFCvg/FFFCsg

Spotrebiče s penovými dverami: Klimatizačná trieda 5 Spotrebiče so sklenenými dverami: Klimatizačná trieda 4
EN 16825 Chladničky: +1 až +15 °C / -2 až +15 °C Mrazničky: -9 až -26 °C Chladničky: Trieda M1 Mrazničky: Trieda L1 Chladničky: s 3 priestormi s nastavenou hodnotou vlhkosti vzduchu Mrazničky s funkciami SmartFrost a NoFrost optické a akustické alarmy alarm pri výpadku elektrickej siete samozatváracie dvere pri < 90° mechanický zámok monochromatický displej, dotykové tlačidlá Chladničky: so šírkou 75 cm: GN 2/1, 650 × 530 mm (priečny posuv) Mrazničky: so šírkou 75 cm: Euronorma 600 × 400 mm (priečny posuv) individuálne nastaviteľný časovač údržby koleska/nožičky ako príslušenstvo, spotrebiče so šírkou 75 cm štandardne s nožičkami kryt výparníka (ochrana pred primrzaním), iba pri modeloch so sklenenými dverami, voliteľné príslušenstvo modelov s izolačnými dverami Chladničky: Modely s izolačnými a sklenenými dverami so stropným osvetlením Mrazničky: LED osvetlenie v prednom kryte Hliníková tyčová rukoväť SuperEfficient EU directive 2015/1094 FFFCsg bez štítka safety machinery directive – EN 60335

Prehľad výhod

Ventil na vyrovnávanie tlaku

Podtlak vo vnútornom priestore vznikajúci pri opakovanom otvorení vytvára odpor. Ventil na vyrovnávanie tlaku ho automaticky kompenzuje – dvere sa pohybujú hladko.

Dva vysoko účinné ventilátory

Dva vysoko účinné ventilátory znižujú spotrebu energie a zaisťujú optimálne rozdelenie chladenia pomocou ventilačného systému Liebherr.

Vonkajší kryt, ušľachtilá oceľ

Povrch vonkajšieho krytu z ušľachtilej ocele z jednodielnych bočníc s izolačnou vrstvou s hrúbkou 83 mm je zhotovený bez štrbín, vďaka čomu je hygienický a nenáročný na údržbu.

Podmienky použitia – vysoká klimatizačná trieda.

Climate Class 5

V kuchyniach môže byť niekedy nielen teplo, ale môže tam byť až veľmi horúco. Preto sú profesionálne zariadenia Liebherr pre klimatizačnú triedu 5 dimenzované na teploty okolia až +40 °C. Aj za takých extrémnych podmienok pracujú vždy bezchybne a efektívne.



Hlboko ťahaná podlahová vaňa

Hlboko ťahaná podlahová vaňa z jedného kusu je vyrobená s veľkými polomerami pre jednoduché čistenie a s odtokom vody pre optimálnu hygienu.

Integrovaný nožný pedál

Integrovaný nožný pedál pre pohodlné otváranie dverí, keď práve nie je voľná ani jedna ruka.



GK Pv 6590
ProfiPremiumLine

Odmrazovanie horúcim plynom riadené podľa potreby

Odmrazovanie horúcim plynom riadené podľa potreby skracuje čas odmravovania asi na 10 minút a tiež znižuje aj spotrebu energie.

Eko chladiaci prostriedok

Ekologický chladiaci prostriedok R 290 je v spojení s efektívnymi kompresormi výkonný a energeticky účinný.

Dokumentácia teploty a alarmov

Externá dokumentácia teploty a alarmov a pripojenie na sériové rozhranie a beznapäťový kontakt.



Hlboko ťahaná vnútorná nádoba podľa gastronomickej normy 2/1

Hlboko ťahaná vnútorná nádoba z ušľachtilej ocele podľa gastronomickej normy 2/1 bez rušiacich funkčných dielov zvyšuje využiteľný vnútorný objem a možno ju ľahko čistiť.

Zvýšenie užitočného objemu

Aby sa zvýšil užitočný objem vnútornej nádoby, nachádzajú sa funkčné diely ako ventilátory či výparníky mimo chladiaceho priestoru.

Vymeniteľný doraz dverí

Doraz dverí je možné vymeniť bez ďalších komponentov a umožňuje prispôbenie zariadení miestu inštalácie.

Samozatváracie dvere

Samozatváracie dvere s jednoducho vymeniteľným magnetickým tesnením zabraňujú zbytočnému úniku chladu. Ergonomická rukoväť po celej výške dverí zaisťuje pohodlné otváranie dverí.

Výškovo nastavovacie pätky

Štandardné výškovo nastaviteľné nožičky uľahčujú čistenie aj pod zariadením.

Modely GK Pv 1490/GK Pv 1470/GG Pv 1490/GG Pv 1470 sa kvôli jednoduchšej preprave dajú demontovať a potom znova namontovať. Musí to však bezpodmienečne vykonať vyškolený technik. Pre ďalšie informácie sa obráťte na príslušné predajné miesto Liebherr.

Oba top rady ProfiPremiumline a ProfiLine ponúkajú všetko, čo náročný profesionálny používateľ od moderných chladničiek a mrazničiek očakáva: Výkonné chladiace komponenty zaisťujú plynulé ochladenie potravín pri nízkej spotrebe. Elektronika zodpovedajúca HACCP umožňuje na stupeň presné nastavenie teploty. Výškovo nastaviteľné rošty a vnútorný priestor bez rušivých elementov zaisťujú najlepšiu variabilitu pri skladovaní.

Elektronika ProfiPremiumLine s integrovaným zaznamenávaním teploty

Lahko použiteľná elektronika riadi energeticky úspornú funkciu odmrazovania podľa skutočných potrieb. Zariadenia sa môžu prostredníctvom rozhrania RS485 pripojiť k externému softvéru zaznamenávania teploty. Integrovaná pamäť dát zaznamenáva a ukladá minimálnu a maximálnu teplotu vnútorného priestoru pre dokumentáciu zhody s HACCP. V prípade teplotných odchýlok, napr. pri dlhšie otvorených dverách, vydá elektronika optický a akustický alarm, a tým chráni váš tovar. Stabilná fóliová klávesnica je odolná voči nečistotám a ľahko sa čistí.



Kvalita v každom detaile



Systém vedenia vzduchu pre optimálne rozloženie teploty

Inovatívny systém vedenia vzduchu zaisťuje optimálne skladovanie čerstvých potravín: Dva ventilátory vedú vzduch cez chladiaci výparník, a potom je vzduch vedený za vodiacim plechom smerom dole. Tak vzduch trvalo cirkuluje – a rozdelenie teploty je rovnomerné.



Lahko dostupné chladiace komponenty

Chladiace komponenty sú integrované v hornej časti zariadení a sú ľahkodosťupné, čím sa výrazne zvyšuje kapacita vnútorného priestoru. Pri komfortnom čistení alebo prípadných servisných prácach sa predná strana jednoducho vyklopí smerom hore. Od uhla otvorenia 45° sa dá úplne sňať.



Samozatváracie dvere

Pre pohodlné ukladanie alebo odoberanie tovaru zostávajú dvere pri uhle otvorenia 90° v otvorenej polohe. Pri uhle otvorenia pod 60° sa dvere zatvárajú samé - a to spoľahlivo. Aby ste mohli mať voľné ruky pri ukladaní tovaru, prístroje ProfiPremiumLine sa dajú otvárať pomocou nožného pedálu (na želanie možno dodať aj pre ProfiLine).

Výhody odmrazovania horúcim plynom

Časový rozsah stúpania teploty sa skráti



Energeticky úsporné odmrazovanie horúcim plynom

Menej časté a rýchlejšie odmrazovanie. Elektronické ovládanie vypočíta na základe trvania prevádzky kompresora optimálne cykly odmrazovania. Energeticky efektívny horúci plyn skracuje čas odmrazovania z približne 30 na približne 10 minút – pri miernom zvýšení teploty v zariadení. Počas fázy odmrazovania sa nemusia vykladať potraviny a nie sú tak vystavené zbytočným výkyvom teploty.

Stabilná, hlboko ťahaná vnútorná nádoba

Hlbokoťahaná vnútorná nádoba z ušľachtilej ocele je vybavená drážkami pre ukladacie plochy. Okrem toho je odolná voči korózii, hygienická a s mimoriadne jednoduchou údržbou. Rošty možno zatažovať záťažou až 60 kg - ani ťažký tovar tak nepredstavuje problém. Nádoby podľa gastronomickej normy 2/1 môžu byť zasunuté priamo do drážok vo vnútornej skrini.

Polovičné dvere nad sebou

Rýchlejší prístup pre stabilnú kvalitu tovaru. V zariadeniach s polovičnými dverami sa skladujú často používané výrobky v hornej časti, zatiaľ čo v dolnej časti nájdete veľa miesta pre menej často používané tovary. Vďaka polovičným dverám s automatickým uzatváracím mechanizmom unikne pri otvorení len malá časť chladného vzduchu, čo pomáha udržať stálosť teploty, a tým aj dlhodobo zachovať kvalitu uskladneného materiálu.



GKPv 6590
ProfiPremiumline

Obsah brutto / užitočný obsah	597 / 465 l
Vonkajšie rozmery v mm (Š / H / V)	700 / 830 / 2120
Vnútorné rozmery v mm (Š / H / V)	510 / 650 / 1550
Trieda energetickej účinnosti ¹	A
Spotreba energie za 365 dní	336 kWh
klimatická trieda (smernica o energii)	5
teplotná trieda (smernica o energii)	M1
klimatická trieda (bezpečnostná norma)	5
Teplota okolia ²	+10 °C až +40 °C
Chladiaci prostriedok	R 290
Hladina akustického výkonu	58 dB(A)
Prípojňá hodnota	4,0 A
Frekvencia / napätie	50 Hz / 220 - 240V~
Teplný výkon	274 kJ/h
Chladiaci systém / Proces odmrazovania	dynamický / automatický
Teplotný rozsah	-2 °C až +15 °C
Gastronorma	GN 2/1, 530 × 650 mm (pozdĺžny posuv)
Materiál telesa / farba	Ušľachtilá oceľ / ušľachtilá oceľ
Materiál dverí	Ušľachtilá oceľ
Materiál vnútornej nádoby	Chrómniklová oceľ
Typ riadenia	LED indikátor so siedmymi segmentami s tlačidlami
Ukazovateľ teploty	vonkajšie digitálne
Alarm pri poruche	optický a akustický
Bezpotenciálny kontakt	áno
Rozhranie	RS485
prestavitelne odkladacie plochy	4
Materiál odkladacích plôch	Rošt z chróm-niklovej ocele
Zaťažiteľnosť odkladacej plochy	60 kg
Výškovo nastaviteľné nohy	120 - 170 mm
Rukoväť	Lišta na rukoväť
Nožný pedálový otvárač	áno
typ zámku	mechanické
Samozatváracie dvere	áno
Doraz dverí	vpravo vymeniteľné
Izolácia	83 - 60 mm
Hmotnosť brutto / netto	129 / 113 kg
Dostupné aj pre centrálné pripojenie R 134a	
Príslušenstvo	
CNS podperný rošt	7112904
Podperný rošt potiahnutý plastom	7112908
Podperná koľajnica tvaru U pravá / ľavá	
Valčeky - doplnková výbava	9590581
Snímač teploty výrobkov	9590407
Nožný pedálový otvárač	9590659
Súprava Side-by-Side	9901969



GKPv 1490
ProfiPremiumline

Obsah brutto / užitočný obsah	1361 / 1056 l
Vonkajšie rozmery v mm (Š / H / V)	1430 / 830 / 2120
Vnútorné rozmery v mm (Š / H / V)	1236 / 650 / 1550
Trieda energetickej účinnosti ¹	C
Spotreba energie za 365 dní	1084 kWh
klimatická trieda (smernica o energii)	5
teplotná trieda (smernica o energii)	M1
klimatická trieda (bezpečnostná norma)	5
Teplota okolia ²	+10 °C až +40 °C
Chladiaci prostriedok	R 290
Hladina akustického výkonu	58 dB(A)
Prípojňá hodnota	4,0 A
Frekvencia / napätie	50 Hz / 220 - 240V~
Teplný výkon	471 kJ/h
Chladiaci systém / Proces odmrazovania	dynamický / automatický
Teplotný rozsah	-2 °C až +15 °C
Gastronorma	GN 2/1, 530 × 650 mm (pozdĺžny posuv)
Materiál telesa / farba	Ušľachtilá oceľ / ušľachtilá oceľ
Materiál dverí	Ušľachtilá oceľ
Materiál vnútornej nádoby	Chrómniklová oceľ
Typ riadenia	LED indikátor so siedmymi segmentami s tlačidlami
Ukazovateľ teploty	vonkajšie digitálne
Alarm pri poruche	optický a akustický
Bezpotenciálny kontakt	áno
Rozhranie	RS485
prestavitelne odkladacie plochy	8
Materiál odkladacích plôch	Rošt z chróm-niklovej ocele
Zaťažiteľnosť odkladacej plochy	60 kg
Výškovo nastaviteľné nohy	120 - 170 mm
Rukoväť	Lišta na rukoväť
Nožný pedálový otvárač	áno
typ zámku	mechanické
Samozatváracie dvere	áno
Doraz dverí	vľavo pevné / vpravo pevné
Izolácia	83 - 60 mm
Hmotnosť brutto / netto	205 / 180 kg
Dostupné aj pre centrálné pripojenie R 134a	
Príslušenstvo	
CNS podperný rošt	7112904
Podperný rošt potiahnutý plastom	7112908
Podperná koľajnica tvaru U pravá / ľavá	9001761 / 9001757
Valčeky - doplnková výbava	9590583
Snímač teploty výrobkov	9590407
Nožný pedálový otvárač	9590639
Súprava Side-by-Side	9901969



GKPv 1470
ProfiLine

Obsah brutto / užitočný obsah	1361 / 1056 l
Vonkajšie rozmery v mm (Š / H / V)	1430 / 830 / 2120
Vnútorné rozmery v mm (Š / H / V)	1236 / 650 / 1550
Trieda energetickej účinnosti ¹	C
Spotreba energie za 365 dní	1031 kWh
klimatická trieda (smernica o energii)	5
teplotná trieda (smernica o energii)	M1
klimatická trieda (bezpečnostná norma)	5
Teplota okolia ²	+10 °C až +40 °C
Chladiaci prostriedok	R 290
Hladina akustického výkonu	58 dB(A)
Prípojňá hodnota	4,0 A
Frekvencia / napätie	50 Hz / 220 - 240V~
Teplný výkon	471 kJ/h
Chladiaci systém / Proces odmrazovania	dynamický / automatický
Teplotný rozsah	-2 °C až +15 °C
Gastronorma	GN 2/1, 530 × 650 mm (pozdĺžny posuv)
Materiál telesa / farba	Ušľachtilá oceľ / ušľachtilá oceľ
Materiál dverí	Ušľachtilá oceľ
Materiál vnútornej nádoby	Chrómniklová oceľ
Typ riadenia	LED indikátor so siedmymi segmentami s tlačidlami
Ukazovateľ teploty	vonkajšie digitálne
Alarm pri poruche	optický a akustický
Bezpotenciálny kontakt	áno
Rozhranie	RS485 (voliteľné)
prestavitelne odkladacie plochy	4
Materiál odkladacích plôch	Rošty potiahnuté plastom
Zaťažiteľnosť odkladacej plochy	60 kg
Výškovo nastaviteľné nohy	120 - 170 mm
Rukoväť	Lišta na rukoväť
Nožný pedálový otvárač	áno
typ zámku	mechanické
Samozatváracie dvere	áno
Doraz dverí	vľavo pevné / vpravo pevné
Izolácia	83 - 60 mm
Hmotnosť brutto / netto	209 / 185 kg
Dostupné aj pre centrálné pripojenie R 134a	
Príslušenstvo	
CNS podperný rošt	7112904
Podperný rošt potiahnutý plastom	7112908
Podperná koľajnica tvaru U pravá / ľavá	9001761 / 9001757
Valčeky - doplnková výbava	9590583
Snímač teploty výrobkov	9590407
Nožný pedálový otvárač	9590639
Súprava Side-by-Side	9901969

¹ V súlade s nariadením EÚ 2015/1094-IV.

² Udáva teplotu prostredia, pri ktorej sa môže prístroj bezpečne prevádzkovať.



GKPv 6570
ProfiLine

Obsah brutto / užitočný obsah	597 / 465 l
Vonkajšie rozmery v mm (Š / H / V)	700 / 830 / 2120
Vnútorné rozmery v mm (Š / H / V)	510 / 650 / 1550
Trieda energetickej účinnosti ¹	B
Spotreba energie za 365 dní	406 kWh
klimatická trieda (smernica o energii)	5
teplotná trieda (smernica o energii)	M1
klimatická trieda (bezpečnostná norma)	5
Teplota okolia ²	+10 °C až +40 °C
Chladiaci prostriedok	R 290
Hladina akustického výkonu	58 dB(A)
Prípojňá hodnota	4,0 A
Frekvencia / napätie	50 Hz / 220 - 240V~
Teplný výkon	275 kJ/h
Chladiaci systém / Proces odmrazovania	dynamický / automatický
Teplotný rozsah	-2 °C až +15 °C
Gastronorma	GN 2/1, 530 × 650 mm (pozdĺžny posuv)
Materiál telesa / farba	Ušľachtilá oceľ / ušľachtilá oceľ
Materiál dverí	Ušľachtilá oceľ
Materiál vnútornej nádoby	Chrómniklová oceľ
Typ riadenia	LED indikátor so siedmymi segmentami s tlačidlami
Ukazovateľ teploty	vonkajšie digitálne
Alarm pri poruche	optický a akustický
Bezpotenciálny kontakt	áno
Rozhranie	RS485 (voliteľné)
prestavitelne odkladacie plochy	4
Materiál odkladacích plôch	Rošty potiahnuté plastom
Zaťažiteľnosť odkladacej plochy	60 kg
Výškovo nastaviteľné nohy	120 - 170 mm
Rukoväť	Lišta na rukoväť
Nožný pedálový otvárač	áno
typ zámku	mechanické
Samozatváracie dvere	áno
Doraz dverí	vpravo vymeniteľné
Izolácia	83 - 60 mm
Hmotnosť brutto / netto	129 / 112 kg
Dostupné aj pre centrálné pripojenie R 134a	
Príslušenstvo	
CNS podperný rošt	7112904
Podperný rošt potiahnutý plastom	7112908
Podperná koľajnica tvaru U pravá / ľavá	
Valčeky - doplnková výbava	9590581
Snímač teploty výrobkov	9590407
Nožný pedálový otvárač	9590659
Súprava Side-by-Side	9901969

¹ V súlade s nariadením EÚ 2015/1094-IV.

² Udáva teplotu prostredia, pri ktorej sa môže prístroj bezpečne prevádzkovať.



GKPv 6577
ProfiLine

Obsah brutto / užitočný obsah	596 / 464 l
Vonkajšie rozmery v mm (Š / H / V)	700 / 838 / 2120
Vnútorné rozmery v mm (Š / H / V)	510 / 650 / 1550
Trieda energetickej účinnosti ¹	C
Spotreba energie za 365 dní	578 kWh
klimatická trieda (smernica o energii)	5
teplotná trieda (smernica o energii)	M1
klimatická trieda (bezpečnostná norma)	5
Teplota okolia ²	+10 °C až +40 °C
Chladiaci prostriedok	R 290
Hladina akustického výkonu	60 dB(A)
Prípojňá hodnota	4,0 A
Frekvencia / napätie	50 Hz / 220 - 240V~
Teplný výkon	275 kJ/h
Chladiaci systém / Proces odmrazovania	dynamický / automatický
Teplotný rozsah	-2 °C až +15 °C
Gastronorma	GN 2/1, 530 × 650 mm (pozdĺžny posuv)
Materiál telesa / farba	Ušľachtilá oceľ / ušľachtilá oceľ
Materiál dverí	Ušľachtilá oceľ
Materiál vnútornej nádoby	Chrómniklová oceľ
Typ riadenia	LED indikátor so siedmymi segmentami s tlačidlami
Ukazovateľ teploty	vonkajšie digitálne
Alarm pri poruche	optický a akustický
Bezpotenciálny kontakt	áno
Rozhranie	RS485 (voliteľné)
prestavitelne odkladacie plochy	4
Materiál odkladacích plôch	Rošty potiahnuté plastom
Zaťažiteľnosť odkladacej plochy	60 kg
Výškovo nastaviteľné nohy	120 - 170 mm
Rukoväť	Lišta na rukoväť
Nožný pedálový otvárač	áno
typ zámku	mechanické
Samozatváracie dvere	áno
Doraz dverí	vpravo vymeniteľné
Izolácia	83 - 60 mm
Hmotnosť brutto / netto	132 / 115 kg
Dostupné aj pre centrálné pripojenie R 134a	
Príslušenstvo	
CNS podperný rošt	7112904
Podperný rošt potiahnutý plastom	7112908
Podperná koľajnica tvaru U pravá / ľavá	
Valčeky - doplnková výbava	9590581
Snímač teploty výrobkov	9590407
Nožný pedálový otvárač	9590659
Súprava Side-by-Side	9901969

¹ V súlade s nariadením EÚ 2015/1094-IV.

² Udáva teplotu prostredia, pri ktorej sa môže prístroj bezpečne prevádzkovať.



GKPv 6573

ProfiLine

Obsah brutto / užitočný obsah	597 / 465 l
Vonkajšie rozmery v mm (Š / H / V)	700 / 830 / 2120
Vnútorné rozmery v mm (Š / H / V)	510 / 650 / 1500
Trieda energetickej účinnosti ¹	C
Spotreba energie za 365 dní	577 kWh
klimatická trieda (smernica o energii)	5
teplotná trieda (smernica o energii)	M1
klimatická trieda (bezpečnostná norma)	5
Teplota okolia ²	+10 °C až +40 °C
Chladiaci prostriedok	R 290
Hladina akustického výkonu	58 dB(A)
Prípojná hodnota	4,0 A
Frekvencia / napätie	50 Hz / 220 - 240V~
Teplný výkon	275 kJ/h
Chladiaci systém	dynamický
Proces odmrazovania	automatický
Teplotný rozsah	+1 °C až +15 °C
Gastronorma	GN 2/1, 530 × 650 mm (pozdĺžny posuv)
Materiál telesa / farba	Ušľachtilá oceľ / ušľachtilá oceľ
Materiál dverí	Izolačné sklenené dvere s rámom z ušľachtilej ocele
Materiál vnútornej nádoby	Chrómniklová oceľ
Typ riadenia	LED indikátor so siedmymi segmentami s tlačidlami
Ukazovateľ teploty	vonkajšie digitálne
Alarm pri poruche	opticky a akusticky
Vnútorné osvetlenie	LED osvetlenie s možnosťou samostatného zapnutia
Rozhranie	RS485 (voliteľné)
prestavitel'né odkladacie plochy	4
Materiál odkladacích plôch	Rošty potiahnuté plastom
Zaťažiteľnosť odkladacej plochy	60 kg
Výškovo nastaviteľné nohy	120 - 170 mm
Rukoväť	Lišta na rukoväť
typ zámku	mechanické
Samozatváracie dvere	áno
Doraz dverí	vpravo vymeniteľné
Izolácia	83 - 60 mm
Hmotnosť brutto / netto	135 / 119 kg
Príslušenstvo	
CNS podperný rošt	7112904
Podperný rošt potiahnutý plastom	7112908
Valčeky - doplnková výbava	9590581
Nožný pedálový otvárač	9590659
Súprava Side-by-Side	9901969



GGPv 6590

ProfiPremiumline

Obsah brutto / užitočný obsah	597 / 465 l
Vonkajšie rozmery v mm (Š / H / V)	700 / 830 / 2120
Vnútorné rozmery v mm (Š / H / V)	510 / 650 / 1550
Trieda energetickej účinnosti ¹	B
Spotreba energie za 365 dní	1165 kWh
klimatická trieda (smernica o energii)	5
teplotná trieda (smernica o energii)	L1
klimatická trieda (bezpečnostná norma)	5
Teplota okolia ²	+10 °C až +40 °C
Chladiaci prostriedok	R 600a
Hladina akustického výkonu	60 dB(A)
Prípojná hodnota	1,5 A
Frekvencia / napätie	50 Hz / 220 - 240V~
Teplný výkon	767 kJ/h
Chladiaci systém	dynamický
Proces odmrazovania	automatický
Teplotný rozsah	-10 °C až -26 °C
Gastronorma	GN 2/1, 530 × 650 mm (pozdĺžny posuv)
Materiál telesa / farba	Ušľachtilá oceľ / ušľachtilá oceľ
Materiál dverí	Ušľachtilá oceľ
Materiál vnútornej nádoby	Chrómniklová oceľ
Typ riadenia	LED indikátor so siedmymi segmentami s tlačidlami
Ukazovateľ teploty	vonkajšie digitálne
Alarm pri poruche	opticky a akusticky
Bezpotenciálový kontakt	áno
Rozhranie	RS485
prestavitel'né odkladacie plochy	4
Materiál odkladacích plôch	Rošt z chróm-niklovej ocele
Zaťažiteľnosť odkladacej plochy	60 kg
Výškovo nastaviteľné nohy	120 - 170 mm
Rukoväť	Lišta na rukoväť
Nožný pedálový otvárač	áno
typ zámku	mechanické
Samozatváracie dvere	áno
Doraz dverí	vpravo vymeniteľné
Izolácia	83 - 60 mm
Hmotnosť brutto / netto	132 / 115 kg
Príslušenstvo	
CNS podperný rošt	7112904
Podperný rošt potiahnutý plastom	7112908
Podperná koľajnica tvaru U pravá / ľavá	
Valčeky - doplnková výbava	9590581
Snímač teploty výrobkov	9590407
Nožný pedálový otvárač	9590659
Súprava Side-by-Side	9901969

¹ V súlade s nariadením EÚ 2015/1094-IV.
² Udáva teplotu prostredia, pri ktorej sa môže prístroj bezpečne prevádzkovať.



GGPv 1490

ProfiPremiumline

Obsah brutto / užitočný obsah	1361 / 1056 l
Vonkajšie rozmery v mm (Š / H / V)	1430 / 830 / 2120
Vnútorné rozmery v mm (Š / H / V)	1236 / 650 / 1550
Trieda energetickej účinnosti ¹	C
Spotreba energie za 365 dní	3287 kWh
klimatická trieda (smernica o energii)	5
teplotná trieda (smernica o energii)	L1
klimatická trieda (bezpečnostná norma)	5
Teplota okolia ²	+10 °C až +40 °C
Chladiaci prostriedok	R 290
Hladina akustického výkonu	60 dB(A)
Prípojná hodnota	4,0 A
Frekvencia / napätie	50 Hz / 220 - 240V~
Teplný výkon	1984 kJ/h
Chladiaci systém	dynamický
Proces odmrazovania	automatický
Teplotný rozsah	-10 °C až -26 °C
Gastronorma	GN 2/1, 530 × 650 mm (pozdĺžny posuv)
Materiál telesa / farba	Ušľachtilá oceľ / ušľachtilá oceľ
Materiál dverí	Ušľachtilá oceľ
Materiál vnútornej nádoby	Chrómniklová oceľ
Typ riadenia	LED indikátor so siedmymi segmentami s tlačidlami
Ukazovateľ teploty	vonkajšie digitálne
Alarm pri poruche	opticky a akusticky
Bezpotenciálový kontakt	áno
Rozhranie	RS485
prestavitel'né odkladacie plochy	8
Materiál odkladacích plôch	Rošt z chróm-niklovej ocele
Zaťažiteľnosť odkladacej plochy	60 kg
Výškovo nastaviteľné nohy	120 - 170 mm
Rukoväť	Lišta na rukoväť
Nožný pedálový otvárač	áno
typ zámku	mechanické
Samozatváracie dvere	áno
Doraz dverí	vľavo pevné / vpravo pevné
Izolácia	83 - 60 mm
Hmotnosť brutto / netto	213 / 189 kg
Príslušenstvo	
CNS podperný rošt	7112904
Podperný rošt potiahnutý plastom	7112908
Podperná koľajnica tvaru U pravá / ľavá	9001761 / 9001757
Valčeky - doplnková výbava	9590583
Snímač teploty výrobkov	9590407
Nožný pedálový otvárač	9590639
Súprava Side-by-Side	9901969



GGPv 1470

ProfiLine

Obsah brutto / užitočný obsah	1361 / 1056 l
Vonkajšie rozmery v mm (Š / H / V)	1430 / 830 / 2120
Vnútorné rozmery v mm (Š / H / V)	1236 / 650 / 1550
C	
Trieda energetickej účinnosti ¹	3333 kWh
Spotreba energie za 365 dní	5
klimatická trieda (smernica o energii)	L1
teplotná trieda (smernica o energii)	5
klimatická trieda (bezpečnostná norma)	+10 °C až +40 °C
Teplota okolia ²	R 290
Chladiaci prostriedok	60 dB(A)
Hladina akustického výkonu	4,0 A
Prípojňá hodnota	50 Hz / 220 - 240V~
Frekvencia / napätie	1984 kJ/h
Teplný výkon	dynamický
Chladiaci systém	automatický
Proces odmrazovania	-10 °C až -26 °C
Teplotný rozsah	GN 2/1, 530 × 650 mm (pozdĺžny posuv)
Gastronorma	Ušľachtilá oceľ / ušľachtilá oceľ
Materiál telesa / farba	Ušľachtilá oceľ
Materiál dverí	Chrómniklová oceľ
Materiál vnútornej nádoby	LED indikátor so siedmymi segmentami s tlačidlami
Typ riadenia	vonkajšie digitálne
Ukazovateľ teploty	opticky a akusticky
Alarm pri poruche	RS485 (voliteľné)
Rozhranie	8
prestaviteľné odkladacie plochy	Rošty potiahnuté plastom
Materiál odkladacích plôch	60 kg
Zaťažiteľnosť odkladacej plochy	120 - 170 mm
Výškovo nastaviteľné nohy	Lišta na rukoväť
Rukoväť	mechanické
typ zámku	áno
Samozatváracie dvere	vľavo pevné / vpravo pevné
Doraz dverí	83 - 60 mm
Izolácia	214 / 196 kg
Hmotnosť brutto / netto	
Príslušenstvo	
CNS podperný rošt	7112904
Podperný rošt potiahnutý plastom	7112908
Podperná koľajnica tvaru U pravá / ľavá	9001761 / 9001757
Valčeky - doplnková výbava	9590583
Nožný pedálový otvárač	9590639
Súprava Side-by-Side	9901969



GGPv 6570

ProfiLine

Obsah brutto / užitočný obsah	597 / 465 l
Vonkajšie rozmery v mm (Š / H / V)	700 / 830 / 2120
Vnútorné rozmery v mm (Š / H / V)	510 / 650 / 1550
C	
Trieda energetickej účinnosti ¹	1874 kWh
Spotreba energie za 365 dní	5
klimatická trieda (smernica o energii)	L1
teplotná trieda (smernica o energii)	5
klimatická trieda (bezpečnostná norma)	+10 °C až +40 °C
Teplota okolia ²	R 290
Chladiaci prostriedok	60 dB(A)
Hladina akustického výkonu	4,0 A
Prípojňá hodnota	50 Hz / 220 - 240V~
Frekvencia / napätie	1088 kJ/h
Teplný výkon	dynamický
Chladiaci systém	automatický
Proces odmrazovania	-10 °C až -26 °C
Teplotný rozsah	GN 2/1, 530 × 650 mm (pozdĺžny posuv)
Gastronorma	Ušľachtilá oceľ / ušľachtilá oceľ
Materiál telesa / farba	Ušľachtilá oceľ
Materiál dverí	Chrómniklová oceľ
Materiál vnútornej nádoby	LED indikátor so siedmymi segmentami s tlačidlami
Typ riadenia	vonkajšie digitálne
Ukazovateľ teploty	opticky a akusticky
Alarm pri poruche	RS485 (voliteľné)
Rozhranie	4
prestaviteľné odkladacie plochy	Rošty potiahnuté plastom
Materiál odkladacích plôch	60 kg
Zaťažiteľnosť odkladacej plochy	120 - 170 mm
Výškovo nastaviteľné nohy	Lišta na rukoväť
Rukoväť	mechanické
typ zámku	áno
Samozatváracie dvere	vpravo vymeniteľné
Doraz dverí	83 - 60 mm
Izolácia	137 / 120 kg
Hmotnosť brutto / netto	
Príslušenstvo	
CNS podperný rošt	7112904
Podperný rošt potiahnutý plastom	7112908
Podperná koľajnica tvaru U pravá / ľavá	9001761 / 9001757
Valčeky - doplnková výbava	9590581
Nožný pedálový otvárač	9590659
Súprava Side-by-Side	9901969



GGPv 6577

ProfiLine

Obsah brutto / užitočný obsah	596 / 464 l
Vonkajšie rozmery v mm (Š / H / V)	700 / 838 / 2120
Vnútorné rozmery v mm (Š / H / V)	510 / 650 / 1550
D	
Trieda energetickej účinnosti ¹	2552 kWh
Spotreba energie za 365 dní	5
klimatická trieda (smernica o energii)	L1
teplotná trieda (smernica o energii)	5
klimatická trieda (bezpečnostná norma)	+10 °C až +40 °C
Teplota okolia ²	R 290
Chladiaci prostriedok	62 dB(A)
Hladina akustického výkonu	4,0 A
Prípojňá hodnota	50 Hz / 220 - 240V~
Frekvencia / napätie	1088 kJ/h
Teplný výkon	dynamický
Chladiaci systém	automatický
Proces odmrazovania	-10 °C až -26 °C
Teplotný rozsah	GN 2/1, 530 × 650 mm (pozdĺžny posuv)
Gastronorma	Ušľachtilá oceľ / ušľachtilá oceľ
Materiál telesa / farba	Ušľachtilá oceľ
Materiál dverí	Chrómniklová oceľ
Materiál vnútornej nádoby	LED indikátor so siedmymi segmentami s tlačidlami
Typ riadenia	vonkajšie digitálne
Ukazovateľ teploty	opticky a akusticky
Alarm pri poruche	RS485 (voliteľné)
Rozhranie	4
prestaviteľné odkladacie plochy	Rošty potiahnuté plastom
Materiál odkladacích plôch	60 kg
Zaťažiteľnosť odkladacej plochy	120 - 170 mm
Výškovo nastaviteľné nohy	Lišta na rukoväť
Rukoväť	mechanické
typ zámku	áno
Samozatváracie dvere	vpravo vymeniteľné
Doraz dverí	83 - 60 mm
Izolácia	137 / 121 kg
Hmotnosť brutto / netto	
Príslušenstvo	
CNS podperný rošt	7112904
Podperný rošt potiahnutý plastom	7112908
Podperná koľajnica tvaru U pravá / ľavá	9001761 / 9001757
Valčeky - doplnková výbava	9590581
Nožný pedálový otvárač	9590659
Súprava Side-by-Side	9901969



Dlhšia trvanlivosť, všetko na dosah ruky – s novými chladiarenskými stolmi Liebherr

Veľký ruch v malom priestore – práca v profesionálnej kuchyni si vyžaduje spotrebiče, ktoré sa prispôbujú podmienkam a bezproblémovo fungujú v každej situácii. Chladiarenské stoly Liebherr s premyslenou výškou umožňujú uložiť tovar na dosah ruky a optimalizovať procesy. Vďaka rovnomernému rozdeleniu teploty až do posledného uhla ostávajú potraviny spoľahlivo čerstvé a dlhšie trvanlivé. A to tam, kde je potrebné, aby boli na dosah ruky. V spojení s vysoko kvalitnou ušľachtilou oceľou zabezpečujú chladiarenské stoly Liebherr konštantné, hygienické skladovanie a maximálnu jednoduchosť čistenia. Ešte vyšší komfort garantujú zásuvky v súlade s gastronormami, ktorých počet si volíte podľa vlastných individuálnych potrieb. No vďaka nášmu novému radu zariadení nemáte úžitok len z enormnej flexibility, ale aj z maximálnej odolnosti a životnosti. A v neposlednom rade z nízkych nákladov na energiu a prevádzku.

Popredu na prvý pohľad



Kompatibilné so štandardnými nádobami

Chladničky Liebherr určené pre catering sú vo všeobecnosti navrhnuté na používanie s gastronomickými nádobami, ktoré sú v súlade s európskymi štandardmi. To znamená, že sa do nich zmestí akákoľvek štandardná nádoba, ktorú ste používali doteraz.

Interiér vyhovujúci pre potraviny

Všetky materiály v spotrebičoch Liebherr určených pre catering sú bezpečné na styk s potravinami, a preto sa skvele hodia na skladovanie nebaleného jedla.

1/3, 1/2 a 2/3 zásuvky

Chladiace stoly Liebherr možno podľa potrieb nakonfigurovať so zásuvkami rôznych výšok. Môžete si vybrať z troch variantov: 1/3, 1/2 and 2/3 zásuvky.



Pracovné dosky

Vďaka odpovedajúcej hornej pracovnej doske z nehrdzavejúcej ocele môžu chladiace stoly Liebherr poslúžiť aj ako ideálny pracovný povrch, ku a to so zadným lemom na ochranu proti postriekaniu, alebo bez neho. No a ak plánujete prispôbené riešenie, naše chladiace stoly sú dostupné i ako verzia bez pracovnej dosky.

Dodržiavanie súladu s normou DIN EN 60335 pre bezpečnosť spotrebičov

Na zaručenie maximálne možnej bezpečnosti produktov sú okrem zákonne požadovaného označovania UKCA/CE všetky oblasti súvisiace s bezpečnosťou testované aj nezávislým laboratóriom.

Energetický štítok podľa smernice EÚ 2015/1094

Energetický štítok na prvý pohľad ukazuje, aké úsporné sú profesionálne spotrebiče Liebherr. Táto nízka spotreba energie sa tiež premieťa do nich celkových prevádzkových nákladov.



Výškovo nastaviteľné pätky

Vďaka výškovo nastaviteľným pätkám môžete výšku spotrebiča prispôsobiť svojim potrebám. Profesionálny spotrebič môžete napríklad zdvihnúť, aby ste pod ním mohli ľahšie upratať.



FRTSsvg 7582 S01 Performance



Vyberateľné zásuvky

Každý detail chladiaceho stola Liebherr je navrhnutý na dosiahnutie maximálnej funkčnosti. Zásuvky možno napríklad pri čistení bez námahy vybrať. Následne sa dajú rovnako ľahko upevniť späť do teleskopických koľajničiek.



Dvere

Chladiace stoly sú k dispozícii v dvoch verziách: so zásuvkami a s dverami. Verzie s dverami ostávajú automaticky otvorené pri otvorení do viac ako 90° uhla, čo značne uľahčuje nakladanie a vykladanie.

Intuitívna navigácia v ponuke

Pohodlie na dosah ruky: Stav spotrebiča môžete skontrolovať na ovládacom paneli integrovanom do dverí bez toho, aby ste ich museli otvárať. Navigácia v ponuke je zrozumiteľná a prebieha pomocou troch dotykových tlačidiel.

Kvalita do najmenšieho detailu



Interiér a exteriér z nehrdzavejúcej ocele

Hygienickosť a odolnosť: Celý interiér je vyrobený z vysokokvalitnej ušľachtilej ocele, čo znamená, že spotrebič sa ľahko čistí a zákazník si môže jeho používanie vychutnávať veľmi dlhý čas.



Ultra efektívne

Rastúce ceny elektrickej energie zvyšujú požiadavky na účinnosť chladničiek a mrazničiek. Spoločnosť Liebherr naplno využíva potenciál úspornosti všetkých komponentov od kompresora cez tesnenie až po elektroniku. Výsledok je pôsobivý, najmä z hľadiska prevádzkových nákladov počas celej životnosti.



Vymeniteľné tesnenie dverí

Šetrite čas aj peniaze: Zásuvné tesnenia dverí od spoločnosti Liebherr sa dajú jednoducho vymeniť. Ak je tesnenie poškodené, vymeníte ho aj sami a bez použitia náradia.



LIEBHERR

Pohodlie na dosah ruky

Elektronika ovládaná dotykovými tlačidlami umožňuje presné nastavenie teploty.



Výhoda rozmrazovania horúcim plynom

Teplota je zvýšená kratšie

30 min
Elektrické rozmrazovanie

10 min
Rozmrazovanie horúcim plynom



Vyhrievanie rámu

Už sa viac nemusíte obávať plesní alebo námrazy. Na predchádzanie kondenzácii sú všetky profesionálne chladiace a mraziace stoly Liebherr vybavené vyhrievaním rámu. Ten nielenže zjednodušuje čistenie, ale tiež zlepšuje hygienické podmienky.

Energeticky úsporné rozmrazovanie horúcim plynom (pre modely so zapojením do zásuvky)

Rozmrazujte rýchlejšie a menej často. Elektronický regulátor vypočítava optimálne rozmrazovacie cykly na základe prevádzkového času kompresora. Energeticky úsporný horúci plyn skracuje čas rozmrazovania z približne 30 minút na približne 10, pričom v spotrebiči dochádza len k minimálnemu zvýšeniu teploty. To znamená, že potraviny počas rozmrazovania netreba vybrať von a nie sú zbytočne vystavené zmenám teploty.

Teplotná stabilita spĺňa požiadavky normy DIN EN 16825:2015

Ak si majú potraviny zachovať kvalitu, môžu byť vystavené iba drobným výkyvom teploty. Vďaka stabilným hodnotám od $-1\text{ }^{\circ}\text{C}$ do $+5\text{ }^{\circ}\text{C}$ alebo od $-15\text{ }^{\circ}\text{C}$ do $-18\text{ }^{\circ}\text{C}$ im spotrebiče Liebherr poskytujú ideálne podmienky.

Prehľad produktového radu

Dva priečinky



Tri priečinky




Štyri priečinky



So zásuvkami



 100 – 150 mm
Výškovo nastaviteľné
pätky Voliteľné: bez pätiiek

 Koleska

- 1 Dvere**
- 2 2× 1/2 zásuvka**
(vnútorná výška 20 cm)
- 3 3× 1/3 zásuvka**
(vnútorná výška 14 cm)
- 4 1/3 a 2/3 zásuvka**
(vnútorná výška 30 cm)

Zapojenie do zásuvky a chladenie na diaľku

Všetky naše chladiace a mraziace stoly sú dostupné buď so zapojením do zásuvky, alebo vo verzii s chladením na diaľku. To znamená, že ich možno dokonale prispôsobiť vašim individuálnym potrebám alebo miestnym podmienkam. Všetky spotrebiče je možné ponúknuť pre inštaláciu na sokel.

Modely na výber (podľa pracovnej dosky)

Doplnkové číslo pracovnej dosky

001	bez pracovnej dosky
T01	pracovná doska z nehrdzavejúcej ocele bez ochrany pred ošpliechaním
S01	pracovná doska z nehrdzavejúcej ocele s ochranou pred ošpliechaním



Nové chladiace stoly s pracovnou doskou sú dostupné v troch variantoch. Za číslo modelu je potrebné pridať zodpovedajúce číslo (001, T01, S01).

Príklad: FFTSsvg 7521 001

Chladiace stoly

Názov produktu	Chladenie na diaľku	Dvere/zásuvky (zľava doprava)			
		Prvý priečink	Druhý priečink	Tretí priečink	Štvrtý priečink
FRTSsvg 7521	FRTSrg 7521	izolačné dvere	izolačné dvere		
FRTSsvg 7550	FRTSrg 7550	2× 1/2 zásuvka	izolačné dvere		
FRTSsvg 7551	FRTSrg 7551	1/3 a 2/3 zásuvka	izolačné dvere		
FRTSsvg 7552	FRTSrg 7552	3× 1/3 zásuvka	izolačné dvere		
FRTSsvg 7522	FRTSrg 7522	2× 1/2 zásuvka	2× 1/2 zásuvka		
FRTSsvg 7523	FRTSrg 7523	3× 1/3 zásuvka	2× 1/2 zásuvka		
FRTSsvg 7524	FRTSrg 7524	3× 1/3 zásuvka	3× 1/3 zásuvka		
FRTSsvg 7531	FRTSrg 7531	izolačné dvere	izolačné dvere	izolačné dvere	
FRTSsvg 7553	FRTSrg 7553	2× 1/2 zásuvka	izolačné dvere	izolačné dvere	
FRTSsvg 7555	FRTSrg 7555	3× 1/3 zásuvka	izolačné dvere	izolačné dvere	
FRTSsvg 7556	FRTSrg 7556	2× 1/2 zásuvka	2× 1/2 zásuvka	izolačné dvere	
FRTSsvg 7559	FRTSrg 7559	1/3 a 2/3 zásuvka	2× 1/2 zásuvka	izolačné dvere	
FRTSsvg 7561	FRTSrg 7561	3× 1/3 zásuvka	1/3 a 2/3 zásuvka	izolačné dvere	
FRTSsvg 7532	FRTSrg 7532	2× 1/2 zásuvka	2× 1/2 zásuvka	2× 1/2 zásuvka	
FRTSsvg 7563	FRTSrg 7563	2× 1/2 zásuvka	2× 1/2 zásuvka	3× 1/3 zásuvka	
FRTSsvg 7565	FRTSrg 7565	2× 1/2 zásuvka	3× 1/3 zásuvka	3× 1/3 zásuvka	
FRTSsvg 7566	FRTSrg 7566	2× 1/2 zásuvka	3× 1/3 zásuvka	1/3 a 2/3 zásuvka	
FRTSsvg 7541	FRTSrg 7541	izolačné dvere	izolačné dvere	izolačné dvere	izolačné dvere
FRTSsvg 7570	FRTSrg 7570	2× 1/2 zásuvka	izolačné dvere	izolačné dvere	izolačné dvere
FRTSsvg 7572	FRTSrg 7572	3× 1/3 zásuvka	izolačné dvere	izolačné dvere	izolačné dvere
FRTSsvg 7573	FRTSrg 7573	2× 1/2 zásuvka	2× 1/2 zásuvka	izolačné dvere	izolačné dvere
FRTSsvg 7576	FRTSrg 7576	2× 1/2 zásuvka	1/3 a 2/3 zásuvka	izolačné dvere	izolačné dvere
FRTSsvg 7578	FRTSrg 7578	2× 1/2 zásuvka	2× 1/2 zásuvka	2× 1/2 zásuvka	izolačné dvere
FRTSsvg 7582	FRTSrg 7582	2× 1/2 zásuvka	2× 1/2 zásuvka	3× 1/3 zásuvka	izolačné dvere

Mraziace stoly

Zapojenie do zásuvky	Chladenie na diaľku	Prvý priečink	Druhý priečink	Tretí priečink	Štvrtý priečink
FFTSsvg 7521	FFTSrg 7521	izolačné dvere	izolačné dvere		
FFTSsvg 7531	FFTSrg 7531	izolačné dvere	izolačné dvere	izolačné dvere	
FFTSsvg 7541	FFTSrg 7541	izolačné dvere	izolačné dvere	izolačné dvere	izolačné dvere



FRTSsvg 7563

Performance

Obsah brutto / užitočný obsah	440 / 201 l
Vonkajšie rozmery v mm (Š / H / V)	1780 / 700 / 810
Vnútorne rozmery v mm (Š / H / V)	1320 / 550 / 570
Trieda energetickej účinnosti ¹	D
Spotreba energie za 365 dní	1181 kWh
klimatická trieda (smernica o energii)	4
teplotná trieda (smernica o energii)	M1
klimatická trieda (bezpečnostná norma)	5
Teplota okolia ²	+10 °C až +40 °C
Chladiaci prostriedok	R 290
Hladina akustického výkonu	56 dB(A)
Prípojňá hodnota	1,2 A
Frekvencia / napätie	50 Hz / 220 - 240V~
Chladiaci systém / Proces odmrazovania	dynamický / automatický
Teplotný rozsah	-2 °C až +8 °C
Gastronorma	GN 1/1, 530 x 325 mm (pozdĺžny posuv)
Materiál telesa / farba	Chrómniková oceľ / ušľachtilá oceľ
Materiál dverí	Chrómniková oceľ
Materiál vnútornej nádoby	Chrómniková oceľ
Typ riadenia	LED indikátor so siedmimi segmentami s tlačidlami
Ukazovateľ teploty	vonkajšie digitálne
Alarm pri poruche	opticky
počet sekcií	3
sekcia 1	2 zásuvky 1/2
sekcia 2	2 zásuvky 1/2
sekcia 3	3 zásuvky 1/3
systém výsuvných zásuviek	S plným teleskopickým vysúvaním
pracovná doska	bez pracovnej dosky
Min. / Max. Označenie teploty	áno
Rozhranie	RS485 (voliteľné)
Odkladacie časti - chladiaca časť	
prestavitel'né odkladacie plochy	
Materiál odkladacích plôch	Rošty potiahnuté plastom
Zaťažiteľnosť odkladacej plochy	30 kg
Výskovo nastaviteľné nohy	100 - 150 mm
Rukoväť	Lišta na rukoväť
Samozatváracie dvere	áno
Doraz dverí	vľavo pevné / vpravo pevné
Izolácia	60 mm
Hmotnosť brutto / netto	216 / 195 kg
Príslušenstvo	
Nosný rošt - nehrdzavejúca oceľ / sivá	7790638 / 7790551
ložisková konzola vľavo	7790590
ložisková konzola vpravo	7790589
Súprava koliesok, 4 ks	7790636

FRTSsvg 7531 Variant S01

Performance

Obsah brutto / užitočný obsah	440 / 274 l
Vonkajšie rozmery v mm (Š / H / V)	1780 / 700 / 950
Vnútorne rozmery v mm (Š / H / V)	1320 / 555 / 570
Trieda energetickej účinnosti ¹	B
Spotreba energie za 365 dní	656 kWh
klimatická trieda (smernica o energii)	5
teplotná trieda (smernica o energii)	M1
klimatická trieda (bezpečnostná norma)	5
Teplota okolia ²	+10 °C až +40 °C
Chladiaci prostriedok	R 290
Hladina akustického výkonu	56 dB(A)
Prípojňá hodnota	1,2 A
Frekvencia / napätie	50 Hz / 220 - 240V~
Chladiaci systém / Proces odmrazovania	dynamický / automatický
Teplotný rozsah	-2 °C až +8 °C
Gastronorma	GN 1/1, 530 x 325 mm (pozdĺžny posuv)
Materiál telesa / farba	Chrómniková oceľ / ušľachtilá oceľ
Materiál dverí	Chrómniková oceľ
Materiál vnútornej nádoby	Chrómniková oceľ
Typ riadenia	LED indikátor so siedmimi segmentami s tlačidlami
Ukazovateľ teploty	vonkajšie digitálne
Alarm pri poruche	opticky
počet sekcií	3
sekcia 1	Dvere
sekcia 2	Dvere
sekcia 3	Dvere
systém výsuvných zásuviek	
pracovná doska	Pracovná doska ochranou pred ošpliečaním
Min. / Max. Označenie teploty	áno
Rozhranie	RS485 (voliteľné)
Odkladacie plochy	9
prestavitel'né odkladacie plochy	6
Materiál odkladacích plôch	Rošty potiahnuté plastom
Zaťažiteľnosť odkladacej plochy	30 kg
Výskovo nastaviteľné nohy	100 - 150 mm
Rukoväť	Lišta na rukoväť
Samozatváracie dvere	áno
Doraz dverí	vľavo pevné / vpravo pevné
Izolácia	60 mm
Hmotnosť brutto / netto	212 / 190 kg
Príslušenstvo	
Nosný rošt - nehrdzavejúca oceľ / sivá	7790638 / 7790551
ložisková konzola vľavo	7790590
ložisková konzola vpravo	7790589
Súprava koliesok, 4 ks	7790636

FFTSsvg 7531 Variant T01

Performance

Obsah brutto / užitočný obsah	440 / 273 l
Vonkajšie rozmery v mm (Š / H / V)	1780 / 700 / 850
Vnútorne rozmery v mm (Š / H / V)	1320 / 550 / 570
Trieda energetickej účinnosti ¹	D
Spotreba energie za 365 dní	2892 kWh
klimatická trieda (smernica o energii)	5
teplotná trieda (smernica o energii)	L1
klimatická trieda (bezpečnostná norma)	5
Teplota okolia ²	+10 °C až +40 °C
Chladiaci prostriedok	R 290
Hladina akustického výkonu	63 dB(A)
Prípojňá hodnota	3,9 A
Frekvencia / napätie	50 Hz / 220 - 240V~
Chladiaci systém / Proces odmrazovania	dynamický / automatický
Teplotný rozsah	-10 °C až -20 °C
Gastronorma	GN 1/1, 530 x 325 mm (pozdĺžny posuv)
Materiál telesa / farba	Chrómniková oceľ / ušľachtilá oceľ
Materiál dverí	Chrómniková oceľ
Materiál vnútornej nádoby	Chrómniková oceľ
Typ riadenia	LED indikátor so siedmimi segmentami s tlačidlami
Ukazovateľ teploty	vonkajšie digitálne
Alarm pri poruche	opticky
počet sekcií	3
sekcia 1	Dvere
sekcia 2	Dvere
sekcia 3	Dvere
systém výsuvných zásuviek	
pracovná doska	S pracovnou doskou
Min. / Max. Označenie teploty	áno
Rozhranie	RS485 (voliteľné)
Odkladacie plochy	9
prestavitel'né odkladacie plochy	6
Materiál odkladacích plôch	Rošty potiahnuté plastom
Zaťažiteľnosť odkladacej plochy	30 kg
Výskovo nastaviteľné nohy	100 - 150 mm
Rukoväť	Lišta na rukoväť
Samozatváracie dvere	áno
Doraz dverí	vľavo pevné / vpravo pevné
Izolácia	60 mm
Hmotnosť brutto / netto	207 / 186 kg
Príslušenstvo	
Nosný rošt - nehrdzavejúca oceľ / sivá	7790638 / 7790551
ložisková konzola vľavo	7790590
ložisková konzola vpravo	7790589
Súprava koliesok, 4 ks	7790636

FRTSsvg 7522 Variant T01

Performance

Obsah brutto / užitočný obsah	280 / 131 l
Vonkajšie rozmery v mm (Š / H / V)	1300 / 700 / 850
Vnútorne rozmery v mm (Š / H / V)	840 / 555 / 570
Trieda energetickej účinnosti ¹	C
Spotreba energie za 365 dní	821 kWh
klimatická trieda (smernica o energii)	4
teplotná trieda (smernica o energii)	M1
klimatická trieda (bezpečnostná norma)	5
Teplota okolia ²	+10 °C až +40 °C
Chladiaci prostriedok	R 290
Hladina akustického výkonu	56 dB(A)
Prípojňá hodnota	1,2 A
Frekvencia / napätie	50 Hz / 220 - 240V~
Chladiaci systém / Proces odmrazovania	dynamický / automatický
Teplotný rozsah	-2 °C až +8 °C
Gastronorma	GN 1/1, 530 x 325 mm (pozdĺžny posuv)
Materiál telesa / farba	Chrómniková oceľ / ušľachtilá oceľ
Materiál dverí	Chrómniková oceľ
Materiál vnútornej nádoby	Chrómniková oceľ
Typ riadenia	LED indikátor so siedmimi segmentami s tlačidlami
Ukazovateľ teploty	vonkajšie digitálne
Alarm pri poruche	opticky
počet sekcií	2
sekcia 1	2 zásuvky 1/2
sekcia 2	2 zásuvky 1/2
systém výsuvných zásuviek	S plným teleskopickým vysúvaním
pracovná doska	S pracovnou doskou
Min. / Max. Označenie teploty	áno
Rozhranie	RS485 (voliteľné)
Odkladacie plochy	
prestavitel'né odkladacie plochy	
Materiál odkladacích plôch	Rošty potiahnuté plastom
Zaťažiteľnosť odkladacej plochy	30 kg
Výskovo nastaviteľné nohy	100 - 150 mm
Rukoväť	Lišta na rukoväť
Samozatváracie dvere	áno
Doraz dverí	vľavo pevné / vpravo pevné
Izolácia	60 mm
Hmotnosť brutto / netto	184 / 166 kg
Príslušenstvo	
Nosný rošt - nehrdzavejúca oceľ / sivá	7790638 / 7790551
ložisková konzola vľavo	7790590
ložisková konzola vpravo	7790589
Súprava koliesok, 4 ks	7790636

Popredu na prvý pohľad

Dynamický chladiaci systém

Výkonný dynamický chladiaci systém zaisťuje stabilnú a rovnomerne rozloženú vnútornú teplotu. Kontaktný spínač prepájajúci dvere s ventilátorom minimalizuje únik chladného vzduchu pri otvorení dverí. Vďaka výparníku je systém v podstate bezúdržbový.



Kompatibilné so štandardnými nádobami

Chladničky Liebherr určené pre catering sú vo všeobecnosti navrhnuté na používanie s gastronomickými nádobami, ktoré sú v súlade s európskymi štandardmi. To znamená, že sa do nich zmestí akákoľvek štandardná nádoba, ktorú ste používali doteraz.

Rošty

Poplastované rošty umožňujú všestranné využitie interiéru a unesú až 60 kg, takže môžete bezpečne skladovať aj extrémne ťažké potraviny.

Hladká vnútorná vložka

Na komerčné používanie sú tvarované vnútorné vložky vyrobené z polystyrénu, ktorý je bezpečný na styk s potravinami. Nezachytávajú zápach, sú veľmi robustné a odolné, vďaka širokým rohom sa ľahko čistia, takže sú naozaj hygienické.

Vonkajšia skriňa z nehrdzavejúcej ocele

Vonkajšia skriňa z nehrdzavejúcej ocele s bočnými stenami z jedného kusa má dizajn bez škár, vďaka čomu je veľmi hygienická a ľahko sa čistí.



Dno s odtokom

Odtok zabudovaný na dne spotrebiča Liebherr určeného na catering umožňuje pohodlné čistenie v malých priestoroch. Voda jednoducho odtečie a váš spotrebič bude čoskoro znova hygienicky čistý.



FRFCvg 6511 Perfection

LightAlarm (svetelný alarm)

V prípade nekontrolovaného zvýšenia teploty začne vnútorné osvetlenie spotrebiča blikať. Vďaka tomu hneď uvidíte, že treba zakročiť.



LED osvetlenie

Stropné LED osvetlenie dostatočne osvetľuje interiéru aj v tmavom prostredí. Šetrí to nielen čas strávený hľadaním toho, čo potrebujete, ale predovšetkým náklady na energiu.

Smart Frost

Systém SmartFrost výrazne znižuje tvorbu námrazy v interiéri a na skladovaných potravinách. Rozmrazovanie je potrebné menej často, pretože výparník s penovou izoláciou zaisťuje rovnomerné a energeticky úsporné chladenie.

No Frost

S profesionálnymi spotrebičmi Liebherr už nemusíte myslieť na rozmrazovanie. Prípadná vlhkosť je odvádzaná chladením s ventilátorom a cyklické fázy rozmrazovania podľa potreby odstránia z interiéru aj posledné zvyšky vlhkosti. Výsledkom je pohodlné a bezpečné skladovanie bez námrazy.



Pohodlie na dosah ruky

Stav spotrebiča môžete skontrolovať na ovládacom paneli integrovanom do dverí bez toho, aby ste ich museli otvárať. Navigácia v ponuke je zrozumiteľná a prebieha pomocou troch dotykových tlačidiel.



Rozšírený teplotný rozsah -2 °C/+15 °C

Chladničky Liebherr majú rozšírený teplotný rozsah od -2 °C do +15 °C, takže všetko vrátane mäsa ostáva svieže a chutné dlhšie.



HumidityControl

Perfektné klimatické podmienky možno vytvoriť len vďaka správnej kombinácii teploty a vlhkosti. HumidityControl vám umožňuje upravovať vlhkosť podľa vašich potrieb. Na optimálne skladovacie podmienky a príležitosť vychutnávať si čerstvosť ešte dlhšie.



FRFCvg 6511

Perfection

Obsah brutto / užitočný obsah	688 / 478 l
Vonkajšie rozmery v mm (Š / H / V)	747 / 769 / 2018
Vnútorné rozmery v mm (Š / H / V)	620 / 531 / 1642
Trieda energetickej účinnosti ¹	D
Spotreba energie za 365 dní	984 kWh
klimatická trieda (smernica o energii)	4
teplotná trieda (smernica o energii)	M1
klimatická trieda (bezpečnostná norma)	5
Teplota okolia ²	+10 °C až +40 °C
Chladiaci prostriedok	R 600a
Hladina akustického výkonu	49 dB(A)
Prípojňá hodnota	2,0 A
Frekvencia / napätie	50 Hz / 220 - 240V-
Teplný výkon	658 kJ/h
Chladiaci systém	dynamický
Proces odmrazovania	automatický
Teplotný rozsah	+1 °C až +15 °C
Gastronorma	GN 2/1, 650 × 530 mm (pričný posuv)
Materiál telesa / farba	Ušľachtilá oceľ / ušľachtilá oceľ
Materiál dverí	Sklo
Materiál vnútornej nádoby	Plast strieborný
Typ riadenia	monochromatický displej, dotykové tlačidlá
Ukazovateľ teploty	vonkajšie digitálne
Alarm pri poruche	opticky a akusticky
Vnútorné osvetlenie	stropné LED osvetlenie s možnosťou samostatného zapnutia a stmavenia
Rozhranie	WLAN/LAN (voliteľné)
prestavitel'né odkladacie plochy	5
Materiál odkladacích plôch	Rošty potiahnuté plastom
Zaťažiteľnosť odkladacej plochy	60 kg
Výškovo nastaviteľné nohy	150 - 180 mm
Rukoväť	Hliníková rukoväť
typ zámku	mechanické
Samozatváracie dvere	áno
Doraz dverí	vpravo vymeniteľné
Izolácia	43/26 mm
Hmotnosť brutto / netto	118 / 109 kg
Príslušenstvo	
Nosný rošt - nehrdzavejúca oceľ / sivá / biela	7112570 / 7112568 / 7112566
Podlahový rošt - nehrdzavejúca oceľ / sivá / biela	7113227 / 7113231 / 7113223
kolieska s Ø 80 mm	9086926
kolieska s Ø 100 mm	9080023
Špeciálne uzávery (do 5 kusov)	na požiadanie
Súprava Side-by-Side	na požiadanie



FRFCvg 6501

Perfection

Obsah brutto / užitočný obsah	655 / 479 l
Vonkajšie rozmery v mm (Š / H / V)	747 / 769 / 2018
Vnútorné rozmery v mm (Š / H / V)	620 / 531 / 1660
Trieda energetickej účinnosti ¹	C
Spotreba energie za 365 dní	635 kWh
klimatická trieda (smernica o energii)	5
teplotná trieda (smernica o energii)	M1
klimatická trieda (bezpečnostná norma)	5
Teplota okolia ²	+10 °C až +40 °C
Chladiaci prostriedok	R 600a
Hladina akustického výkonu	49 dB(A)
Prípojňá hodnota	2,0 A
Frekvencia / napätie	50 Hz / 220 - 240V-
Teplný výkon	408 kJ/h
Chladiaci systém	dynamický
Proces odmrazovania	automatický
Teplotný rozsah	-2 °C až +15 °C
Gastronorma	GN 2/1, 650 × 530 mm (pričný posuv)
Materiál telesa / farba	Ušľachtilá oceľ / ušľachtilá oceľ
Materiál dverí	Oceľ
Materiál vnútornej nádoby	Plast strieborný
Typ riadenia	monochromatický displej, dotykové tlačidlá
Ukazovateľ teploty	vonkajšie digitálne
Alarm pri poruche	opticky a akusticky
Vnútorné osvetlenie	LED stropné osvetlenie
Rozhranie	WLAN/LAN (voliteľné)
prestavitel'né odkladacie plochy	5
Materiál odkladacích plôch	Rošty potiahnuté plastom
Zaťažiteľnosť odkladacej plochy	60 kg
Výškovo nastaviteľné nohy	150 - 180 mm
Rukoväť	Hliníková rukoväť
typ zámku	mechanické
Samozatváracie dvere	áno
Doraz dverí	vpravo vymeniteľné
Izolácia	43/57 mm
Hmotnosť brutto / netto	92 / 83 kg
Príslušenstvo	
Nosný rošt - nehrdzavejúca oceľ / sivá / biela	7112570 / 7112568 / 7112566
Podlahový rošt - nehrdzavejúca oceľ / sivá / biela	7113227 / 7113231 / 7113223
kolieska s Ø 80 mm	9086926
kolieska s Ø 100 mm	9080023
Špeciálne uzávery (do 5 kusov)	na požiadanie
Súprava Side-by-Side	na požiadanie



FRFvg 6501

Performance

Obsah brutto / užitočný obsah	655 / 479 l
Vonkajšie rozmery v mm (Š / H / V)	747 / 769 / 2018
Vnútorné rozmery v mm (Š / H / V)	620 / 531 / 1660
Trieda energetickej účinnosti ¹	C
Spotreba energie za 365 dní	603 kWh
klimatická trieda (smernica o energii)	5
teplotná trieda (smernica o energii)	M1
klimatická trieda (bezpečnostná norma)	5
Teplota okolia ²	+10 °C až +40 °C
Chladiaci prostriedok	R 600a
Hladina akustického výkonu	49 dB(A)
Prípojňá hodnota	2,0 A
Frekvencia / napätie	50 Hz / 220 - 240V-
Teplný výkon	408 kJ/h
Chladiaci systém	dynamický
Proces odmrazovania	automatický
Teplotný rozsah	+1 °C až +15 °C
Gastronorma	GN 2/1, 650 × 530 mm (pričný posuv)
Materiál telesa / farba	Oceľ / biela
Materiál dverí	Oceľ
Materiál vnútornej nádoby	Plast biely
Typ riadenia	monochromatický displej, dotykové tlačidlá
Ukazovateľ teploty	vonkajšie digitálne
Alarm pri poruche	opticky a akusticky
Vnútorné osvetlenie	
Rozhranie	WLAN/LAN (voliteľné)
prestavitel'né odkladacie plochy	5
Materiál odkladacích plôch	Rošty potiahnuté plastom
Zaťažiteľnosť odkladacej plochy	60 kg
Výškovo nastaviteľné nohy	150 - 180 mm
Rukoväť	Hliníková rukoväť
typ zámku	mechanické
Samozatváracie dvere	áno
Doraz dverí	vpravo vymeniteľné
Izolácia	43/57 mm
Hmotnosť brutto / netto	93 / 84 kg
Príslušenstvo	
Nosný rošt - nehrdzavejúca oceľ / sivá / biela	7112570 / 7112568 / 7112566
Podlahový rošt - nehrdzavejúca oceľ / sivá / biela	7113227 / 7113231 / 7113223
kolieska s Ø 80 mm	9086926
kolieska s Ø 100 mm	9080023
Špeciálne uzávery (do 5 kusov)	na požiadanie
Súprava Side-by-Side	na požiadanie



FRFCvg 5511

Perfection

Obsah brutto / užitočný obsah	600 / 418 l
Vonkajšie rozmery v mm (Š / H / V)	747 / 769 / 1818
Vnútorné rozmery v mm (Š / H / V)	620 / 531 / 1442



Trieda energetickej účinnosti ¹	1041 kWh
Spotreba energie za 365 dní	4
klimatická trieda (smernica o energii)	M1
teplotná trieda (smernica o energii)	5
klimatická trieda (bezpečnostná norma)	+10 °C až +40 °C
Teplota okolia ²	R 600a
Chladiaci prostriedok	49 dB(A)
Hladina akustického výkonu	2,0 A
Prípojňá hodnota	50 Hz / 220 - 240V-
Frekvencia / napätie	592 kJ/h
Teplný výkon	dynamický / automatický
Chladiaci systém / Proces odmrazovania	+1 °C až +15 °C
Teplotný rozsah	GN 2/1, 650 × 530 mm (priečny posuv)
Gastronorma	Ušľachtilá oceľ / ušľachtilá oceľ
Materiál telesa / farba	Sklo
Materiál dverí	Plast strieborný
Materiál vnútornej nádoby	monochromatický displej, dotykové tlačidlá
Typ riadenia	vonkajšie digitálne
Ukazovateľ teploty	optický a akustický
Alarm pri poruche	stropné LED osvetlenie s možnosťou samostatného zapnutia a stmavenia
Vnútorné osvetlenie	WLAN/LAN (voliteľné)

Rozhranie	4
prestaviteľné odkladacie plochy	Rošty potiahnuté plastom
Materiál odkladacích plôch	60 kg
Zaťažiteľnosť odkladacej plochy	150 - 180 mm
Výškovo nastaviteľné nohy	Hliníková rukoväť
Rukoväť	mechanické
typ zámku	áno
Samozatváracie dvere	vpravo vymeniteľné
Doraz dverí	43/26 mm
Izolácia	107 / 88 kg
Hmotnosť brutto / netto	

Príslušenstvo	
Nosný rošt - nehrdzavejúca oceľ / sivá / biela	7112570 / 7112568 / 7112566
Podlahový rošt - nehrdzavejúca oceľ / sivá / biela	7113227 / 7113231 / 7113223
kolieska s Ø 80 mm	9086926
kolieska s Ø 100 mm	9080023
nastaviteľné nožičky, 90 - 120 mm	
nastaviteľné nožičky, 150 - 180 mm	
Špeciálne uzávery (do 5 kusov)	na požiadanie
Súprava Side-by-Side	na požiadanie



FRFCvg 5501

Perfection

Obsah brutto / užitočný obsah	571 / 419 l
Vonkajšie rozmery v mm (Š / H / V)	747 / 769 / 1818
Vnútorné rozmery v mm (Š / H / V)	620 / 531 / 1442



Trieda energetickej účinnosti ¹	620 kWh
Spotreba energie za 365 dní	5
klimatická trieda (smernica o energii)	M1
teplotná trieda (smernica o energii)	5
klimatická trieda (bezpečnostná norma)	+10 °C až +40 °C
Teplota okolia ²	R 600a
Chladiaci prostriedok	49 dB(A)
Hladina akustického výkonu	2,0 A
Prípojňá hodnota	50 Hz / 220 - 240V-
Frekvencia / napätie	358 kJ/h
Teplný výkon	dynamický / automatický
Chladiaci systém / Proces odmrazovania	-2 °C až +15 °C
Teplotný rozsah	GN 2/1, 650 × 530 mm (priečny posuv)
Gastronorma	Ušľachtilá oceľ / ušľachtilá oceľ
Materiál telesa / farba	Oceľ
Materiál dverí	Plast strieborný
Materiál vnútornej nádoby	monochromatický displej, dotykové tlačidlá
Typ riadenia	vonkajšie digitálne
Ukazovateľ teploty	optický a akustický
Alarm pri poruche	LED stropné osvetlenie
Vnútorné osvetlenie	WLAN/LAN (voliteľné)

Rozhranie	4
prestaviteľné odkladacie plochy	Rošty potiahnuté plastom
Materiál odkladacích plôch	60 kg
Zaťažiteľnosť odkladacej plochy	150 - 180 mm
Výškovo nastaviteľné nohy	Hliníková rukoväť
Rukoväť	mechanické
typ zámku	áno
Samozatváracie dvere	vpravo vymeniteľné
Doraz dverí	43/57 mm
Izolácia	87 / 77 kg
Hmotnosť brutto / netto	

Príslušenstvo	
Nosný rošt - nehrdzavejúca oceľ / sivá / biela	7112570 / 7112568 / 7112566
Podlahový rošt - nehrdzavejúca oceľ / sivá / biela	7113227 / 7113231 / 7113223
kolieska s Ø 80 mm	9086926
kolieska s Ø 100 mm	9080023
nastaviteľné nožičky, 90 - 120 mm	
nastaviteľné nožičky, 150 - 180 mm	
Špeciálne uzávery (do 5 kusov)	na požiadanie
Súprava Side-by-Side	na požiadanie



FRFvg 5501

Performance

Obsah brutto / užitočný obsah	571 / 419 l
Vonkajšie rozmery v mm (Š / H / V)	747 / 769 / 1818
Vnútorné rozmery v mm (Š / H / V)	620 / 531 / 1440



Trieda energetickej účinnosti ¹	576 kWh
Spotreba energie za 365 dní	5
klimatická trieda (smernica o energii)	M1
teplotná trieda (smernica o energii)	5
klimatická trieda (bezpečnostná norma)	+10 °C až +40 °C
Teplota okolia ²	R 600a
Chladiaci prostriedok	49 dB(A)
Hladina akustického výkonu	2,0 A
Prípojňá hodnota	50 Hz / 220 - 240V-
Frekvencia / napätie	358 kJ/h
Teplný výkon	dynamický / automatický
Chladiaci systém / Proces odmrazovania	+1 °C až +15 °C
Teplotný rozsah	GN 2/1, 650 × 530 mm (priečny posuv)
Gastronorma	Ušľachtilá oceľ / ušľachtilá oceľ
Materiál telesa / farba	Oceľ
Materiál dverí	Plast biely
Materiál vnútornej nádoby	monochromatický displej, dotykové tlačidlá
Typ riadenia	vonkajšie digitálne
Ukazovateľ teploty	optický a akustický
Alarm pri poruche	LED stropné osvetlenie
Vnútorné osvetlenie	WLAN/LAN (voliteľné)

Rozhranie	4
prestaviteľné odkladacie plochy	Rošty potiahnuté plastom
Materiál odkladacích plôch	60 kg
Zaťažiteľnosť odkladacej plochy	150 - 180 mm
Výškovo nastaviteľné nohy	Hliníková rukoväť
Rukoväť	mechanické
typ zámku	áno
Samozatváracie dvere	vpravo vymeniteľné
Doraz dverí	43/57 mm
Izolácia	87 / 78 kg
Hmotnosť brutto / netto	

Príslušenstvo	
Nosný rošt - nehrdzavejúca oceľ / sivá / biela	7112570 / 7112568 / 7112566
Podlahový rošt - nehrdzavejúca oceľ / sivá / biela	7113227 / 7113231 / 7113223
kolieska s Ø 80 mm	9086926
kolieska s Ø 100 mm	9080023
nastaviteľné nožičky, 90 - 120 mm	
nastaviteľné nožičky, 150 - 180 mm	
Špeciálne uzávery (do 5 kusov)	na požiadanie
Súprava Side-by-Side	na požiadanie



FRFCvg 4001

Perfection

Obsah brutto / užitočný obsah	420 / 289 l
Vonkajšie rozmery v mm (Š / H / V)	597 / 654 / 1884
Vnútorné rozmery v mm (Š / H / V)	460 / 423 / 1642



Trieda energetickej účinnosti ¹	540 kWh
Spotreba energie za 365 dní	5
klimatická trieda (smernica o energii)	M1
teplotná trieda (smernica o energii)	5
klimatická trieda (bezpečnostná norma)	+10 °C až +40 °C
Teplota okolia ²	R 600a
Chladiaci prostriedok	48 dB(A)
Hladina akustického výkonu	2,0 A
Prípojňá hodnota	50 Hz / 220 - 240V-
Frekvencia / napätie	321 kJ/h
Teplný výkon	dynamický / automatický
Chladiaci systém / Proces odmrazovania	-2 °C až +15 °C
Teplotný rozsah	Ušľachtilá oceľ / ušľachtilá oceľ
Gastronorma	Oceľ
Materiál telesa / farba	Plast strieborný
Materiál dverí	monochromatický displej, dotykové tlačidlá
Materiál vnútornej nádoby	vonkajšie digitálne
Typ riadenia	optický a akustický
Ukazovateľ teploty	LED stropné osvetlenie
Alarm pri poruche	WLAN/LAN (voliteľné)
Vnútorné osvetlenie	5

Rozhranie	5
prestaviteľné odkladacie plochy	Rošty potiahnuté plastom
Materiál odkladacích plôch	45 kg
Zaťažiteľnosť odkladacej plochy	
Výškovo nastaviteľné nohy	Hliníková rukoväť
Rukoväť	mechanické
typ zámku	áno
Samozatváracie dvere	vpravo vymeniteľné
Doraz dverí	45/57 mm
Izolácia	71 / 63 kg
Hmotnosť brutto / netto	

Príslušenstvo	
Nosný rošt - nehrdzavejúca oceľ / sivá / biela	7112572 / 7113221 / 7113308
Podlahový rošt - nehrdzavejúca oceľ / sivá / biela	7113229 / 7113243 / 7113312
kolieska s Ø 80 mm	9086926
kolieska s Ø 100 mm	9080023
nastaviteľné nožičky, 90 - 120 mm	9080022
nastaviteľné nožičky, 150 - 180 mm	9086924
Špeciálne uzávery (do 5 kusov)	na požiadanie
Súprava Side-by-Side	na požiadanie



FRFvg 4001

Performance

Obsah brutto / užitočný obsah	420 / 289 l
Vonkajšie rozmery v mm (Š / H / V)	597 / 654 / 1884
Vnútorné rozmery v mm (Š / H / V)	460 / 423 / 1660



Trieda energetickej účinnosti ¹	514 kWh
Spotreba energie za 365 dní	5
klimatická trieda (smernica o energii)	M1
teplotná trieda (smernica o energii)	5
klimatická trieda (bezpečnostná norma)	+10 °C až +40 °C
Teplota okolia ²	R 600a
Chladiaci prostriedok	48 dB(A)
Hladina akustického výkonu	2,0 A
Prípojňá hodnota	50 Hz / 220 - 240V-
Frekvencia / napätie	321 kJ/h
Teplný výkon	dynamický / automatický
Chladiaci systém / Proces odmrazovania	+1 °C až +15 °C
Teplotný rozsah	Oceľ / biela
Gastronorma	Oceľ
Materiál telesa / farba	Plast biely
Materiál dverí	monochromatický displej, dotykové tlačidlá
Materiál vnútornej nádoby	vonkajšie digitálne
Typ riadenia	optický a akustický
Ukazovateľ teploty	WLAN/LAN (voliteľné)
Alarm pri poruche	5
Vnútorné osvetlenie	Rošty potiahnuté plastom

Rozhranie	5
prestaviteľné odkladacie plochy	Rošty potiahnuté plastom
Materiál odkladacích plôch	45 kg
Zaťažiteľnosť odkladacej plochy	
Výškovo nastaviteľné nohy	Hliníková rukoväť
Rukoväť	mechanické
typ zámku	áno
Samozatváracie dvere	vpravo vymeniteľné
Doraz dverí	45/57 mm
Izolácia	70 / 65 kg
Hmotnosť brutto / netto	

Príslušenstvo	
Nosný rošt - nehrdzavejúca oceľ / sivá / biela	7112572 / 7113221 / 7113308
Podlahový rošt - nehrdzavejúca oceľ / sivá / biela	7113229 / 7113243 / 7113312
kolieska s Ø 80 mm	9086926
kolieska s Ø 100 mm	9080023
nastaviteľné nožičky, 90 - 120 mm	9080022
nastaviteľné nožičky, 150 - 180 mm	9086924
Špeciálne uzávery (do 5 kusov)	na požiadanie
Súprava Side-by-Side	na požiadanie

No Frost

S profesionálnymi spotrebičmi Liebherr už nemusíte myslieť na rozmrazovanie. Prípadná vlhkosť je odvádzaná chladením s ventilátorom a cyklické fázy rozmrazovania podľa potreby odstránia z interiéru aj posledné zvyšky vlhkosti. Výsledkom je pohodlné a bezpečné skladovanie bez námrazy.



Spustenie manuálneho rozmrazovania

Zabudnuté otvorené dvere alebo odparujúce sa látky môžu spôsobiť, že sa na výparníku vytvorí námraza, čo vedie k výkyvom teploty a vyššej spotrebe energie. V ponuke si môžete navoliť spúšťanie automatického rozmrazovania, aby ste spotrebič zbavili námrazy, obnovili optimálne podmienky skladovania a znížili spotrebu energie.



Vhodné na EURO boxy (mrazničky šírka 75 cm)

Profesionálne spotrebiče pre catering sú špeciálne navrhnuté tak, aby spĺňali požiadavky kuchýň a pekárni, a sú preto vhodné na používanie s boxmi spĺňajúcimi európske normy.

Obsah brutto / užitočný obsah
Vonkajšie rozmery v mm (Š / H / V)
Vnútorne rozmery v mm (Š / H / V)

Trieda energetickej účinnosti ¹
Spotreba energie za 365 dní
klimatická trieda (smernica o energii)
teplotná trieda (smernica o energii)
klimatická trieda (bezpečnostná norma)
Teplota okolia ²
Chladiaci prostriedok
Hladina akustického výkonu
Prípojňá hodnota
Frekvencia / napätie
Teplý výkon
Chladiaci systém
Proces odmrazovania
Teplotný rozsah
Gastronorma
Materiál telesa / farba
Materiál dverí
Materiál vnútornej nádoby
Typ riadenia
Ukazovateľ teploty
Alarm pri poruche
Vnútorne osvetlenie
Rozhranie
prestavitelne odkladacie plochy
Materiál odkladacích plôch
Zaťažiteľnosť odkladacej plochy
Výškovo nastaviteľné nohy
Rukoväť
typ zámku
Samozatváracie dvere
Doraz dverí
Izolácia
Hmotnosť brutto / netto

Príslušenstvo
Nosný rošt - nehrdzavejúca oceľ / sivá / biela
Podlahový rošt - nehrdzavejúca oceľ / sivá / biela
kolieska s Ø 80 mm
kolieska s Ø 100 mm
Špeciálne uzávery (do 5 kusov)
Súprava Side-by-Side



FFFCvg 6501

Perfection

544 / 378 l
747 / 769 / 2018
600 / 510 / 1318
B
1116 kWh
5
L1
5
+10 °C až +40 °C
R 290
55 dB(A)
2,0 A
50 Hz / 220 - 240V-
771 kJ/h
dynamický
automatický
-9 °C až -26 °C
600 × 400 mm (pričný posuv)
Ušľachtilá oceľ / ušľachtilá oceľ
Oceľ
Plast strieborný
monochromatický displej, dotykové tlačidlá
vonkajšie digitálne
opticky a akusticky
LED
WLAN/LAN (voliteľné)
5
Rošty potiahnuté plastom
60 kg
150 - 180 mm
Hliníková rukoväť
mechanické
áno
vpravo vymeniteľné
67/67 mm
109 / 101 kg

7112592 / 7112588 / 7112590
7113227 / 7113231 / 7113223
9086926
9080023
na požiadanie
na požiadanie



FFFCvg 5501

Perfection

472 / 322 l
747 / 769 / 1818
600 / 510 / 1118
B
1007 kWh
5
L1
5
+10 °C až +40 °C
R 290
55 dB(A)
2,0 A
50 Hz / 220 - 240V-
721 kJ/h
dynamický
automatický
-9 °C až -26 °C
600 × 400 mm (pričný posuv)
Ušľachtilá oceľ / ušľachtilá oceľ
Oceľ
Plast strieborný
monochromatický displej, dotykové tlačidlá
vonkajšie digitálne
opticky a akusticky
LED
WLAN/LAN (voliteľné)
4
Rošty potiahnuté plastom
60 kg
150 - 180 mm
Hliníková rukoväť
mechanické
áno
vpravo vymeniteľné
67/67 mm
101 / 72 kg

7112592 / 7112588 / 7112590
7113227 / 7113231 / 7113223
9086926
9080023
na požiadanie
na požiadanie

1 V súlade s nariadením EÚ 2015/1094-IV.
2 Udáva teplotu prostredia, pri ktorej sa môže prístroj bezpečne prevádzkovať.

Mrazničky s statickým chladením a vnútornou nádobou z plastu



FFFsG 6501

Performance

Obsah brutto / užitočný obsah	573 / 332 l
Vonkajšie rozmery v mm (Š / H / V)	747 / 769 / 2018
Vnútorné rozmery v mm (Š / H / V)	580 / 523 / 1609
Spotreba energie za 365 dní	1170 kWh
klimatická trieda (smernica o energii)	7
teplotná trieda (smernica o energii)	L1
klimatická trieda (bezpečnostná norma)	5
Teplota okolia ¹	+10 °C až +40 °C
Chladiaci prostriedok	R 290
Hladina akustického výkonu	49 dB(A)
Pripojná hodnota	2,0 A
Frekvencia / napätie	50 Hz / 220 – 240V~
Tepelný výkon	813 kJ/h
Chladiaci systém	statický
Proces odmrazovania	manuálny
Teplotný rozsah	-9 °C až -26 °C
Gastronorma	600 × 400 mm (pričný posuv)
Materiál telesa / farba	Oceľ / biela
Materiál dverí	Oceľ
Materiál vnútornej nádoby	Plast biely
Typ riadenia	monochromatický displej, dotykové tlačidlá
Ukazovateľ teploty	vonkajšie digitálne
Alarm pri poruche	opticky a akusticky
Vnútorné osvetlenie	
Počet košov	12
Rozhranie	WLAN/LAN (voliteľné)
Materiál odkladacích plôch	Rošty potiahnuté plastom
Zaťažiteľnosť odkladacej plochy	60 kg
Výškovo nastaviteľné nohy	150 – 180 mm
Rukoväť	Hliníková rukoväť
typ zámku	mechanické
Samozatváracie dvere	áno
Doraz dverí	vpravo vymeniteľné
Izolácia	63/67 mm
Hmotnosť brutto / netto	119 / 109 kg
Príslušenstvo	
Nosný rošt – nehrdzavejúca oceľ / sivá / biela	7112584 / 7112578 / 7112576
Podlahový rošt – nehrdzavejúca oceľ / sivá / biela	7113227 / 7113231 / 7113223
Kôš, dlhý sivý / Kôš, krátky sivý	9141005 / 9141006
Kôš, dlhý biely / Kôš, krátky biely	9141791 / 9141004
kolieska s Ø 80 mm	9086926
kolieska s Ø 100 mm	9080023
nastaviteľné nožičky, 90 – 120 mm	
nastaviteľné nožičky, 150 – 180 mm	
Špeciálne uzávery (do 5 kusov)	na požiadanie
Súprava Side-by-Side	na požiadanie



FFFCsg 5501

Perfection

499 / 289 l
747 / 769 / 1818
580 / 523 / 1388
1234 kWh
7
L1
5
+10 °C až +40 °C
R 290
49 dB(A)
2,0 A
50 Hz / 220 – 240V~
713 kJ/h
statický
manuálny
-9 °C až -26 °C
600 × 400 mm (pričný posuv)
Ušľachtilá oceľ / ušľachtilá oceľ
Oceľ
Plast strieborný
monochromatický displej, dotykové tlačidlá
vonkajšie digitálne
opticky a akusticky
LED
10
WLAN/LAN (voliteľné)
Rošty potiahnuté plastom
60 kg
150 – 180 mm
Hliníková rukoväť
mechanické
áno
vpravo vymeniteľné
63/67 mm
106 / 96 kg
7112584 / 7112578 / 7112576
7113227 / 7113231 / 7113223
9141005 / 9141006
9141791 / 9141004
9086926
9080023
na požiadanie
na požiadanie



FFFsG 5501

Performance

499 / 289 l
747 / 769 / 1818
580 / 523 / 1388
1234 kWh
7
L1
5
+10 °C až +40 °C
R 290
49 dB(A)
2,0 A
50 Hz / 220 – 240V~
713 kJ/h
statický
manuálny
-9 °C až -26 °C
600 × 400 mm (pričný posuv)
Oceľ / biela
Oceľ
Plast biely
monochromatický displej, dotykové tlačidlá
vonkajšie digitálne
opticky a akusticky
10
WLAN/LAN (voliteľné)
Rošty potiahnuté plastom
60 kg
150 – 180 mm
Hliníková rukoväť
mechanické
áno
vpravo vymeniteľné
63/67 mm
99 / 72 kg
7112584 / 7112578 / 7112576
7113227 / 7113231 / 7113223
9141005 / 9141006
9141791 / 9141004
9086926
9080023
na požiadanie
na požiadanie



FFFCsg 4001

Perfection

316 / 237 l
597 / 654 / 1884
400 / 408 / 1588
976 kWh
7
L1
5
+10 °C až +40 °C
R 290
49 dB(A)
2,0 A
50 Hz / 220 – 240V~
613 kJ/h
statický
manuálny
-9 °C až -26 °C
Ušľachtilá oceľ / ušľachtilá oceľ
Oceľ
Plast strieborný
monochromatický displej, dotykové tlačidlá
vonkajšie digitálne
opticky a akusticky
LED
WLAN/LAN (voliteľné)
Rošty potiahnuté plastom
45 kg
Hliníková rukoväť
mechanické
áno
vpravo vymeniteľné
80/67 mm
81 / 74 kg
7112586 / 7112580 / 7112582
7112598 / 7112596 / 7112594
9086926
9080023
9080022
9086924
na požiadanie
na požiadanie



FFFsG 4001

Performance

316 / 237 l
597 / 654 / 1884
400 / 408 / 1588
976 kWh
7
L1
5
+10 °C až +40 °C
R 290
49 dB(A)
2,0 A
50 Hz / 220 – 240V~
613 kJ/h
statický
manuálny
-9 °C až -26 °C
Oceľ / biela
Oceľ
Plast biely
monochromatický displej, dotykové tlačidlá
vonkajšie digitálne
opticky a akusticky
WLAN/LAN (voliteľné)
Rošty potiahnuté plastom
45 kg
Hliníková rukoväť
mechanické
áno
vpravo vymeniteľné
80/67 mm
80 / 75 kg
7112586 / 7112580 / 7112582
7112598 / 7112596 / 7112594
9086926
9080023
9080022
9086924
na požiadanie
na požiadanie

Kvalita v každom detaile

Kombinované chladničky GCv sú určené špeciálne na profesionálne využitie. Sú vybavené dvoma kompresormi a dvoma oddelene regulovanými chladiacimi okruhmi, čo umožňuje oddelené nastavovanie teploty v chladiacej časti v rozsahu +1 °C až +15 °C a v mraziacej časti v rozsahu -14 °C do -28 °C.



Dvojitý zdroj chladu: Dva oddelené chladiace okruhy, dva kompresory.

Oproti mnohým domácim kombináciám majú modely GCv dva kompresory a dva samostatne regulované chladiace okruhy. Teplotné rozsahy môžu byť individuálne nastavené v chladiacej časti od +1°C do +15 °C a mraziacej časti od -14 °C do -28 °C. Medzi chladiacim a mraziacim zariadením neprebíha výmena vzduchu, čo účinne bráni vysychaniu produktov a prenosu zápachu medzi oboma časťami. Vo všeobecnosti táto dvojitá koncepcia disponuje výrazne väčším chladiacim výkonom, čo je výhodou pri častom otváraní dverí.



Chladiacu a mraziacu časť je možné uzatvárať samostatne.

Pri zariadeniach GCv je možné chladiacu a mraziacu časť zariadenia vždy zatvoriť osobitne. Stabilné zámky sú dimenzované na extrémne zaťaženia. Tyčová rukoväť má tiež masívnu konštrukciu.



GCv 4060
ProfiLine



GCv 4010
ProfiLine

Obsah brutto / užitočný obsah	chladiaca časť	254 / 240 l
Obsah brutto / užitočný obsah	mraziaca časť	107 / 105 l
Vonkajšie rozmery v mm (Š / H / V)		597 / 665 / 2003
Vnútorne rozmery v mm (Š / H / V)	chladiaca časť	440 / 441 / 1105
Vnútorne rozmery v mm (Š / H / V)	mraziaca časť	433 / 433 / 597
Spotreba energie za 365 dní		529 kWh
klimatická trieda (smernica o energii)		5
klimatická trieda (bezpečnostná norma)		5
Teplota okolia ¹		+10 °C až +40 °C
Chladiaci prostriedok		R 600a
Hladina akustického výkonu		52 dB(A)
Prípojňá hodnota		1,5 A
Frekvencia / napätie		50 Hz / 220 - 240V-
Chladiaci systém	chladiaca časť / mraziaca časť	dynamický / statický
Proces odmrazovania	chladiaca časť / mraziaca časť	automatický / manuálny
Teplotný rozsah	chladiaca časť / mraziaca časť	+1 °C až +15 °C / -14 °C až -28 °C
Materiál telesa / farba		Ušľachtilá oceľ / ušľachtilá oceľ
Materiál dverí		Ušľachtilá oceľ
Materiál vnútornej nádoby		Plast biely
Typ riadenia		LED indikátor so siedmymi segmentami s tlačidlami
Ukazovateľ teploty		vonkajšie digitálne
Alarm pri poruche		opticky a akusticky
prestavitelné odkladacie plochy		3
Materiál odkladacích plôch	chladiaca časť / mraziaca časť	Rošty potiahnuté plastom / Sklo
Zaťažiteľnosť odkladacej plochy	chladiaca časť / mraziaca časť	45 kg / 24 kg
Rukoväť		Rukoväť z ušľachtilej ocele
typ zámku		mechanické
Samozatváracie dvere		áno
Doraz dverí		vpravo vymeniteľné
Izolácia		70 mm
Hmotnosť brutto / netto		86 / 81 kg
Príslušenstvo		
Podperný rošt potiahnutý plastom		7113333
Podperný rošt pokovaný		7112321
Kotieskové koľajničky		9592756

Obsah brutto / užitočný obsah	chladiaca časť	254 / 240 l
Obsah brutto / užitočný obsah	mraziaca časť	107 / 105 l
Vonkajšie rozmery v mm (Š / H / V)		597 / 665 / 2003
Vnútorne rozmery v mm (Š / H / V)	chladiaca časť	440 / 441 / 1105
Vnútorne rozmery v mm (Š / H / V)	mraziaca časť	433 / 433 / 597
Spotreba energie za 365 dní		529 kWh
klimatická trieda (smernica o energii)		5
klimatická trieda (bezpečnostná norma)		5
Teplota okolia ¹		+10 °C až +40 °C
Chladiaci prostriedok		R 600a
Hladina akustického výkonu		52 dB(A)
Prípojňá hodnota		1,5 A
Frekvencia / napätie		50 Hz / 220 - 240V-
Chladiaci systém	chladiaca časť / mraziaca časť	dynamický / statický
Proces odmrazovania	chladiaca časť / mraziaca časť	automatický / manuálny
Teplotný rozsah	chladiaca časť / mraziaca časť	+1 °C až +15 °C / -14 °C až -28 °C
Materiál telesa / farba		Oceľ / biela
Materiál dverí		Oceľ
Materiál vnútornej nádoby		Plast biely
Typ riadenia		LED indikátor so siedmymi segmentami s tlačidlami
Ukazovateľ teploty		vonkajšie digitálne
Alarm pri poruche		opticky a akusticky
prestavitelné odkladacie plochy		3
Materiál odkladacích plôch	chladiaca časť / mraziaca časť	Rošty potiahnuté plastom / Sklo
Zaťažiteľnosť odkladacej plochy	chladiaca časť / mraziaca časť	45 kg / 24 kg
Rukoväť		Ergonomická tyčová rukoväť
typ zámku		mechanické
Samozatváracie dvere		áno
Doraz dverí		vpravo vymeniteľné
Izolácia		70 mm
Hmotnosť brutto / netto		88 / 82 kg
Príslušenstvo		
Podperný rošt potiahnutý plastom		7113333
Podperný rošt pokovaný		7112321
Kotieskové koľajničky		9592756

Prehľad výhod

Možnosť podstavenia

Modely GGU s výškou 83 cm je možno ľahko inštalovať pod pracovnú dosku a sú hlavne v prípade malej odkladacej plochy priestorovo úsporným a dokonalým riešením.

Optický a akustický alarm

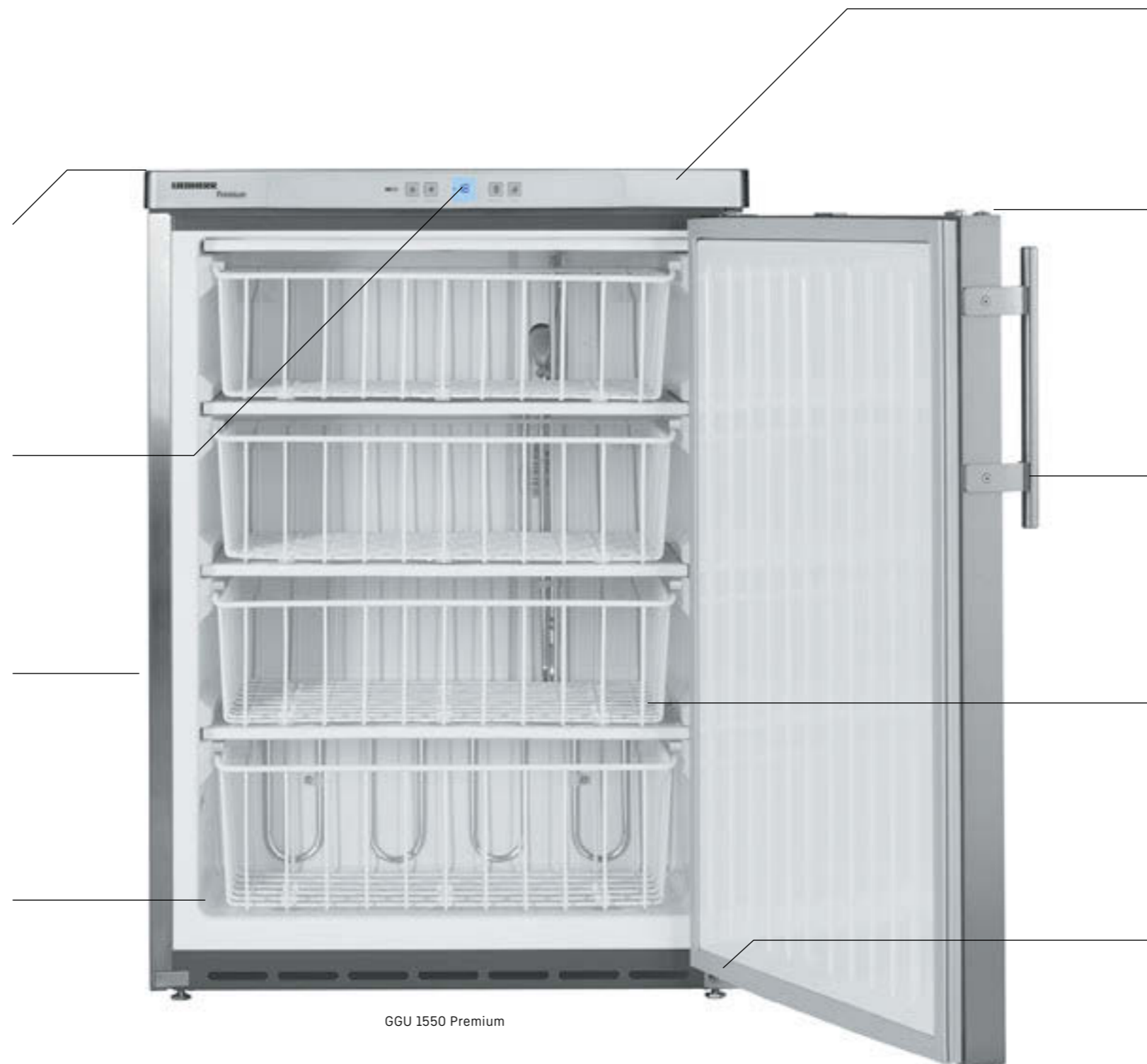
Optický a akustický alarm upozorňujú na nekontrolovaný nárast teploty, stratu chladu a otvorené dvere.

Eko chladiaci prostriedok

Ekologický chladiaci prostriedok R 600a je v spojení s výkonným kompresorom veľmi výkonný a energeticky účinný.

Hlboko ťahaná vnútorná nádoba

Jednodielna hlboko ťahaná vnútorná nádoba vyrobená z polystyrénu sa ľahko čistí a je bez zápachu. Pretože sa tu nenachádzajú rušivé rohy a veľké polomery uľahčujú čistenie, možná je dokonalá hygiena.



GGU 1550 Premium

Vysokokvalitné chladiace komponenty

Vysokokvalitné chladiace komponenty, optimalizovaná izolácia a premyslený dizajn zaisťujú maximálnu energetickú účinnosť a nízke prevádzkové náklady.



Stabilné zámky

Stabilné zámky zabraňujú neželanému prístupu.

Robustná tyčová rukoväť

Odolná tyčová rukoväť je navrhnutá na intenzívne používanie. Je ergonomická s ľavostranným alebo pravostranným uchopením a jednoducho čistiteľná.



Pevné prepravné koše

Pevné prepravné koše je možné ľahko demontovať, poskytujú rýchly a ľahký prístup k tovaru a zaisťujú flexibilné členenie vo vnútornom priestore.

Vymeniteľný doraz dverí

Doraz dverí je možné vymeniť bez ďalších komponentov a umožňuje prispôsobenie zariadení miestu inštalácie.

Kvalita v každom detaile

Mraziace zariadenia s možnosťou integrovania pod stôl sú zárukou, ktorý šetrí miestom. Pretože ak je na inštaláciu k dispozícii len málo miesta, musí sa využívať mimoriadne efektívne, a to bez kompromisov pri chladiacom výkone alebo udržiavaní čerstvých potravín. Produkty sa v týchto kompaktných modeloch vždy skladujú v najlepších chladiacich podmienkach z pohľadu techniky, a pritom sú tieto zariadenia veľmi energeticky účinné a úsporné.



Energeticky účinné vďaka chladiču R 600a

Spotrebiče spoločnosti Liebherr sú optimalizované na najlepšiu možnú energetickú účinnosť a nízke prevádzkové náklady. Používa sa výlučne prírodné a ekologické chladiivo R 600a. V spojení s vysoko účinnými kompresormi je toto chladiivo mimoriadne výkonné a vďaka nízkemu potenciálu pri tvorbe skleníkového efektu je tiež bezpečné do budúcnosti.



Pod stôl – a ľahko integrovateľné

Zariadenia je možné integrovať pod pracovnú dosku. V takom prípade je na vetranie a odvetrávanie na zadnej strane zariadenia potrebný vetrací prierez v pracovnej doske s plochou min. 200 cm². Bez ventilačnej mriežky musí byť priestor na zabudovanie minimálne o 3 cm vyšší ako je výška zariadenia. Zariadenia sú svojou výškou 83 cm skonštruované pre špecifické výšky pracovných plôch v gastronómii.



Praktické koše

Koše, ktoré sa dajú ľahko vyberať, poskytujú dobrý a rýchly prehľad o skladovaných tovaroch a zaisťujú vo vnútornom priestore dokonalý poriadok.



GGU 1550

Premium

Obsah brutto / užitočný obsah	143 / 133 l
Vonkajšie rozmery v mm (Š / H / V)	600 / 615 / 830
Vnútorné rozmery v mm (Š / H / V)	474 / 443 / 676
Spotreba energie za 365 dní	250 kWh
Klimatická trieda (smernica o energii)	7
Klimatická trieda (bezpečnostná norma)	7
Teplota okolia ¹	+10 °C až +35 °C
Chladiaci prostriedok	R 600a
Hladina akustického výkonu	45 dB(A)
Prípojňá hodnota	0,6 A
Frekvencia / napätie	50 Hz / 220 - 240V~
Tepelný výkon	330 kJ/h
Chladiaci systém	statický
Proces odmrazovania	manuálny
Teplotný rozsah	-9 °C až -26 °C
Materiál telesa / farba	Ušľachtilá oceľ / ušľachtilá oceľ
Materiál dverí	Ušľachtilá oceľ
Materiál vnútornej nádoby	Plast biely
Typ riadenia	LED indikátor so siedmimi segmentami s tlačidlami riadený množstvom
SuperFrost	riadený množstvom
mraziaca kapacita za 24 h	14 kg
trvanie skladovania pri poruche	24 h
Ukazovateľ teploty	vonkajšie digitálne
Alarm pri poruche	optický a akustický
Zásuvky	0
Počet košov	4
Odkladacie plochy mraziacej časti	4
Materiál odkladacích plôch	Dosky odparovača
Zaťažiteľnosť odkladacej plochy	24 kg
Výška priehradky v mm	3 × 150, 1 × 170
Rukoväť	Rukoväť z ušľachtilej ocele
typ zámku	mechanické
Doraz dverí	vpravo vymeniteľné
Hmotnosť brutto / netto	41 / 39 kg
K dispozícii aj v bielej farbe ako	
Príslušenstvo	
Spojovací rám ušľachtilá oceľ (FKUv dole / hore)	7777647
Spojovací rám biely (FKUv dole / hore)	
Kolieskové koľajničky	9086607
Kôš dlhý	
Kôš krátky	
Zásuvka	9790331
Zámok	



GGU 1500

Premium

Obsah brutto / užitočný obsah	143 / 133 l
Vonkajšie rozmery v mm (Š / H / V)	600 / 615 / 830
Vnútorné rozmery v mm (Š / H / V)	474 / 443 / 676
Spotreba energie za 365 dní	250 kWh
Klimatická trieda (smernica o energii)	7
Klimatická trieda (bezpečnostná norma)	7
Teplota okolia ¹	+10 °C až +35 °C
Chladiaci prostriedok	R 600a
Hladina akustického výkonu	45 dB(A)
Prípojňá hodnota	0,6 A
Frekvencia / napätie	50 Hz / 220 - 240V~
Tepelný výkon	330 kJ/h
Chladiaci systém	statický
Proces odmrazovania	manuálny
Teplotný rozsah	-9 °C až -26 °C
Materiál telesa / farba	Oceľ / biela
Materiál dverí	Oceľ
Materiál vnútornej nádoby	Plast biely
Typ riadenia	LED indikátor so siedmimi segmentami s tlačidlami riadený množstvom
SuperFrost	riadený množstvom
mraziaca kapacita za 24 h	14 kg
trvanie skladovania pri poruche	24 h
Ukazovateľ teploty	vonkajšie digitálne
Alarm pri poruche	optický a akustický
Zásuvky	3
Počet košov	1
Odkladacie plochy mraziacej časti	4
Materiál odkladacích plôch	Dosky odparovača
Zaťažiteľnosť odkladacej plochy	24 kg
Výška priehradky v mm	3 × 150, 1 × 170
Rukoväť	Ergonomická tyčová rukoväť
typ zámku	mechanické
Doraz dverí	vpravo vymeniteľné
Hmotnosť brutto / netto	41 / 39 kg
K dispozícii aj v bielej farbe ako	
Príslušenstvo	
Spojovací rám ušľachtilá oceľ (FKUv dole / hore)	
Spojovací rám biely (FKUv dole / hore)	9876641
Kolieskové koľajničky	9086607
Kôš dlhý	9141699
Kôš krátky	9141697
Zásuvka	9790331
Zámok	



GGUesf 1405

Premium

Obsah brutto / užitočný obsah	143 / 133 l
Vonkajšie rozmery v mm (Š / H / V)	600 / 615 / 830
Vnútorné rozmery v mm (Š / H / V)	474 / 443 / 676
Spotreba energie za 365 dní	265 kWh
Klimatická trieda (smernica o energii)	7
Klimatická trieda (bezpečnostná norma)	7
Teplota okolia ¹	+10 °C až +35 °C
Chladiaci prostriedok	R 600a
Hladina akustického výkonu	45 dB(A)
Prípojňá hodnota	0,6 A
Frekvencia / napätie	50 Hz / 220 - 240V~
Tepelný výkon	330 kJ/h
Chladiaci systém	statický
Proces odmrazovania	manuálny
Teplotný rozsah	-15 °C až -32 °C
Materiál telesa / farba	Oceľ / strieborná
Materiál dverí	Ušľachtilá oceľ
Materiál vnútornej nádoby	Plast biely
Typ riadenia	LED indikátor so siedmimi segmentami s tlačidlami riadený časom
SuperFrost	riadený časom
mraziaca kapacita za 24 h	14 kg
trvanie skladovania pri poruche	24 h
Ukazovateľ teploty	vonkajšie digitálne
Alarm pri poruche	optický a akustický
Zásuvky	0
Počet košov	0
Odkladacie plochy mraziacej časti	4
Materiál odkladacích plôch	Dosky odparovača
Zaťažiteľnosť odkladacej plochy	24 kg
Výška priehradky v mm	3 × 150, 1 × 170
Rukoväť	Ergonomická tyčová rukoväť
typ zámku	mechanické
Doraz dverí	vpravo vymeniteľné
Hmotnosť brutto / netto	37 / 34 kg
K dispozícii aj v bielej farbe ako	
Príslušenstvo	
Spojovací rám ušľachtilá oceľ (FKUv dole / hore)	7777647
Spojovací rám biely (FKUv dole / hore)	
Kolieskové koľajničky	9086607
Kôš dlhý	9141699
Kôš krátky	9141697
Zásuvka	9790331
Zámok	

GGU 1400

7777647

9086607

9141699

9141697

9790331

na požiadanie

Chladničky a mrazničky GN 2/1 s dynamickým chladením a vnútornou nádobou z ušľachtilej ocele

**Súprava Side-by-Side**

Súprava Side-by-Side sa ľahko montuje a podporuje praktické použitie, ako aj vizuálne príťažlivé nastavenie dvoch alebo viacerých zariadení vedľa seba. Okrem iného súprava Side-by-Side tiež zabraňuje kondenzácii a tvorbe ľadu medzi dvoma zariadeniami, ktoré sú umiestnené vedľa seba bez súpravy Side-by-Side.

**Snímač teploty výrobkov**

Na zaznamenávanie teplôt výrobkov je ako doplnková výbava k dispozícii snímač teploty výrobkov. Zaregistrované teploty sa dajú buď odčítať cez elektroniku alebo preniesť cez existujúce rozhranie RS485 do externého dokumentačného systému.

**Podperné rošty CNS**

Rošty CNS sú robustné a je možné ich zaťažovať až do hmotnosti 60 kg. Sú navrhnuté tak, aby vyhovovali štandardným nádobám až po gastronormu 2/1.

**Oporné rošty**

Nosné rošty sa dajú zaťažovať do hmotnosti 60 kg.

**Podperná koľajnica v tvare U**

V prípade potreby sú ďalšie podperné koľajničky v tvare U k dispozícii ako príslušenstvo.

**Valčeky – doplnková výbava**

Stabilné valčeky (priemer 100 mm) zaisťujú dobrú pohyblivosť zariadenia a uľahčujú umývanie podlahy pod zariadeniami. Každé dva valčeky sú vybavené jednou zaisťovacou brzdou.

**Nožný pedálový otvárač**

Nožný pedál dostupný v rámci príslušenstva umožňuje pohodlné otváranie dverí, keď máte plné ruky.


Chladiace stoly s dynamickým chladením a interiérom i exteriérom z nehrdzavejúcej ocele

**Ložisková konzola vpravo / vľavo**


Súčasťou chladiacich a mraziacich stolov od spoločnosti Liebherr sú vymeniteľné panty dverí. Všetko, čo potrebujete na montáž na opačnú stranu, je správna sada držiakov ložísk. Vďaka tomu máte pri umiestňovaní svojich spotrebičov vždy úplne voľnú ruku.

**Valčeky – doplnková výbava Ø100MM**

(Súprava koliesok, 4 ks)
Stabilné kolieska (Ø 100 mm) uľahčujú prepravu a umožňujú rýchle čistenie pod zariadením aj za ním. Súčasťou dodávky sú celkovo štyri kolieska spolu s montážnym príslušenstvom. Dve kolieska sú navyše vybavené aj zaisťovacou brzdou.

**Nosná polícia z ušľachtilej ocele**

Prídavné police zabezpečujú viac miesta a lepší prehľad o obsahu vašej chladničky či mrazničky. Vďaka vyhotoveniu z nehrdzavejúcej ušľachtilej ocele vám kvalitné nosné police poskytujú výhody nielen vďaka svojej väčšej úložnej ploche, ale aj svojej vysokej kvalite a dlhej životnosti.

**Nosná polícia sivá**

Prídavná úložná plocha, z ktorej sa budete dlho tešiť: Nosná polícia sa dá umiestňovať flexibilne a ponúka vám viac miesta a lepší prehľad o obsahu spotrebiča. Vďaka povrchovej úprave s dlhou životnosťou je prídavná nosná polícia aj veľmi robustná a nenáročná na údržbu.

Chladničky a mrazničky GN 2/1 s dynamickým chladením a vnútornou nádobou z plastu/ Mrazničky so statickým chladením a vnútornou nádobou z plastu



Podlahový rošt z ušľachtilej ocele

So stabilným podlahovým roštom môžete optimálne využívať aj miesto na podlahe spotrebiča. Vyrobené z nehrdzavejúcej ocele, chráni vnútornú vložku pred poškriabaním a iným poškodením.



Podlahový rošt sivý / biely

So stabilným podlahovým roštom môžete optimálne využívať aj miesto na podlahe spotrebiča. Rošt je opatrený oteruvzdornou povrchovou úpravou a chráni vnútornú nádobu pred škrabancami a inými poškodeniami.



Kolieska Ø 100 mm / Kolieska Ø 80 mm

Stabilné kolieska (Ø 100 / 80 mm) uľahčujú prepravu a umožňujú rýchle čistenie pod zariadením aj za ním. Súčasťou dodávky sú celkovo štyri kolieska spolu s montážnym príslušenstvom. Dve kolieska sú navyše vybavené aj zaisťovacou brzdou.



Nosná polica z ušľachtilej ocele

Pridavné police zabezpečujú viac miesta a lepší prehľad o obsahu vašej chladničky či mrazničky. Vďaka vyhotoveniu z nehrdzavejúcej ušľachtilej ocele vám kvalitné nosné police poskytujú výhody nielen vďaka svojej väčšej úložnej ploche, ale aj svojej vysokej kvalite a dlhej životnosti.



Nosná polica sivý / biely

Pridavná úložná plocha, z ktorej sa budete dlho tešiť: Nosná polica sa dá umiestňovať flexibilne a ponúka vám viac miesta a lepší prehľad o obsahu spotrebiča. Vďaka povrchovej úprave s dlhou životnosťou je pridavná nosná polica aj veľmi robustná a nenáročná na údržbu.



Kôš dlhý sivý/biely

Rozmerný drôtený kôš z povrstveného kovu je ideálnym miestom pre veľký balený tovar. Vďaka lyžinám na spodnej strane sa dá jednoducho umiestniť na rošty s mriežkou alebo na sklené poličky, na ktorých ho možno aj posúvať. Pre skutočne veľa miesta a lepší prehľad o uskladnenom tovare.



Kôš krátky sivý / biely

Drôtený kôš s povrchovou úpravou z plastu je mimoriadne robustný, ponúka dobrý prehľad o tovare a vďaka objemu 30 l zaisťuje optimálne využitie interiéru.



Výškovo nastaviteľné nožičky, 90-120 mm

Výškovo nastaviteľné nožičky zabezpečia dostatok priestoru na pohodlné čistenie pod spotrebičom. Vďaka individuálne nastaviteľnej výške od 90 do 120 mm sa dokonale vyrovnajú prípadné nerovnosti podlahy.



Výškovo nastaviteľné nožičky, 150 - 180 mm

Výškovo nastaviteľné nožičky zabezpečia dostatok priestoru na pohodlné čistenie pod spotrebičom. Vďaka individuálne nastaviteľnej výške od 150 do 180 mm sa dokonale vyrovnajú prípadné nerovnosti podlahy.

Na požiadanie

Súprava Side-by-Side

Pomocou súpravy Side-by-Side sa dajú vedľa seba postaviť dva spotrebiče. Dodrží sa tak rozmer medzery medzi spotrebičmi a pomocou krycej lišty dosiahnete hladký spoj. Tým sa dosiahne správne osadenie a zabráni sa prípadnej kondenzácii alebo stekaniu vody medzi spotrebičmi.

Špeciálne uzamykanie

Na ochranu uskladnených výrobkov pred neželaným prístupom je pre chladničky a mrazničky možné dokúpiť až 5 ďalších špeciálnych zámkov. Vďaka tomu môžu byť v rôznych spotrebičoch zabudované rôzne zámky tak, aby k príslušnému spotrebiču mohol získavať prístup len personál, ktorý je zaň zodpovedný.

Kombinácie chladničiek a mrazničiek



Podperný rošt

Nosné rošty sa dajú zaťažovať do hmotnosti 45 kg.



Pokovaný podperný rošt

Nosný rošt s práškovým nástrekom v kovom vyhotovení je odolný voči oderom a dá sa zaťažiť až do hmotnosti 45 kg.



Kolieskové koľajničky

Aby bolo možné čistenie pod zariadeniami vykonávať ľahko a pohodlne, Kolieskové koľajničky je možné vybaviť dodatočne.

Podpultové mrazničky



Zámok

Zariadenia sú štandardne vybavené jednotnými štandardnými zámkami. Pritom je možné jedným kľúčom uzamknúť viac zariadení. K dispozícii sú špeciálne riešenia uzamykania až s desiatimi zámkami a kľúčmi.



Spojovací rám

Ak je k dispozícii len málo miesta, je možné kombinovať napríklad gastro mrazničky GGU pomocou spojovacích rámov. Tým možno dosiahnuť vzájomné oddelenie rôznych pachov a teplôt. Ak chcete zabezpečiť optimálnu stabilitu zariadení, nesmú byť na zariadeniach so spojovacím rámom pripravené kolieskové koľajničky. Je to prípustné len u samostatne stojacich zariadení.



Kolieskové koľajničky

Stabilné valčeky (priemer 30 mm) zaisťujú ľahkú prepravu pri premiestňovaní zariadenia. Na zabezpečenie optimálnej stability zariadení nesmú na zariadeniach so spojovacím rámom byť pripravené kolieskové koľajničky. Toto je prípustné len pri samostatne stojacich zariadeniach.



Kôš dlhý/krátky

Drôtené koše s plastovým poťahom ponúkajú dobrý výhľad na tovar a starajú sa o dobré využitie interiéru.



Zásuvka

Dookola uzatvorené zásuvky sú zhotovené mimoriadne stabilne a ideálne sa hodia na uskladnenie malých zmrazených predmetov.




Chladiace a mraziace zariadenia Liebherr pre pekárne – chladia aj vtedy, keď je horúco.

Citlivé suroviny a cestoviny, vysoké okolité teploty, múčny prach vo vzduchu: To je každodenný život v pekárni – a to nielen pre pekárov a cukrárov, ale aj pre vaše chladiace zariadenia. Tie by mali spoľahlivo fungovať a musia byť pritom odolné, s komfortnou obsluhou a jednoduchým čistením. Zariadenia Liebherr do pekárni spĺňajú presne tieto požiadavky. Šetrne chladia citlivý tovar pri teplotách s možnosťou presného nastavenia na jeden stupeň a s regulovateľnou vlhkosťou vzduchu. Náročné okolité podmienky v pekárni nemôžu žiadnym spôsobom ovplyvniť ich konštantný chladiaci výkon a teplotnú stabilitu. A aj napriek tomuto výkonu sú enormne účinné. Silné kompresory v spojení s inovatívnou technikou bez potreby údržby zaisťujú nízke náklady na energiu a prevádzku. Veľa radosti poskytujú ich premyslené funkcie, ktoré uľahčujú každodennú manipuláciu.

Chladničky a mrazničky



ProfiLine



Séria Performance

	ProfiLine BKPv/BGPv	Séria Performance BRFvg/BFFsg
Okolité podmienky	Spotrebiče s penovými dverami: Klimatizačná trieda 5	Spotrebiče s penovými dverami: Klimatizačná trieda 5
Stálosť teploty	EN 16825 Chladničky: -5 až +15 °C Mrazničky: -10 až -35 °C Chladničky: Trieda M1 Mrazničky: Trieda L1 Chladničky: s 3 priestormi s nastavenou hodnotou vlhkosti vzduchu Mrazničky: s funkciou NoFrost	EN 16825 Chladničky: +1 až +15 °C Mrazničky: -9 až -26 °C Chladničky: Trieda M1 Mrazničky: Trieda L1 Chladničky: s 3 priestormi s nastavenou hodnotou vlhkosti vzduchu Mrazničky: s funkciou SmartFrost
Bezpečnosť pri skladovaní	optické a akustické alarmy alarm pri výpadku elektrickej siete min./max. zaznamenávanie teploty samozatváracie dvere pri < 90° mechanický zámok	optické a akustické alarmy alarm pri výpadku elektrickej siete min./max. zaznamenávanie teploty samozatváracie dvere pri < 90° mechanický zámok priesvitné sklo (BRFvg 5511)
Vybavenie	LED indikátor so siedmimi segmentmi s tlačidlami Chladničky: Euronorma 600 × 800 mm (pozdĺžny posuv) pri BKPv 8470/8420 Euronorma 400 × 600 mm (pozdĺžny posuv) pri BKPv 6570/6520 Mrazničky: Euronorma 600 × 800 mm (pozdĺžny posuv) pri BKPv 8470/8420 Euronorma 400 × 600 mm (pozdĺžny posuv) pri BKPv 6570/6520	monochromatický displej, dotykové tlačidlá Chladničky: Euronorma 600 × 400 mm (priečny posuv) Mrazničky: Euronorma 600 × 400 mm (priečny posuv)
	Kolieska ako príslušenstvo/štandardne s nožičkami	individuálne nastaviteľný časovač údržby kolieska/nožičky ako príslušenstvo kryt výparníka (ochrana pred primŕzaním), iba pri modeloch so sklenenými dverami, voliteľné príslušenstvo modelov s izolačnými dverami modely so sklenenými dverami so stropným osvetlením
	Lišta na rukoväť	Hliníková tyčová rukoväť
Spotreba energie	SuperEfficient EU directive 2015/1094	SuperEfficient EU directive 2015/1094
Monitorovanie súladu	safety machinery directive – EN 60335	safety machinery directive – EN 60335

Prehľad výhod

Dva vysoko účinné ventilátory

Dva vysoko účinné a energeticky úsporné ventilátory zaisťujú optimálnu kvalitu chladenia nepriamym vedením vzduchu. Tým sa zabraňuje, aby chladný vzduch prúdil priamo na tovar.

Optimálne podmienky skladovania

Možnosť nastavenia troch stupňov vlhkosti vzduchu pre optimálne skladovanie rôznych druhov tovaru.

Silná izolácia

Izolácia s hrúbkou až 83 mm je vyrobená z cyklopentánovej peny bez obsahu HFC, znižuje únik chladu a podporuje dobrú energetickú účinnosť zariadenia.



Vnútorná nádoba z chrómniklovej ocele

Hlboko ťahaný vnútorný odkladací priestor z chrómniklovej ocele (nerezu) s veľkými polomerami v rohoch a s 3/4" čistiacim odtokom v podlahovej vani pre jednoduché čistenie.

Vysoké okolité teploty

Zariadenia sú dimenzované na vysoké okolité teploty až do +40 °C a garantujú účinnosť a hospodárnosť aj pri extrémnych teplotných podmienkach.

Sériové, výškovo nastaviteľné nožičky CNS

Pomocou výškovo nastaviteľných nožičiek si môžete výšku spotrebiča prispôbiť svojim potrebám a zvyklostiam. Tak si môžete spotrebič napríklad jednoducho zvýšiť, aby sa pod ním dalo jednoduchšie upratať.

Výparník s kataforéznou povrchovou úpravou

Výparník s kataforéznou povrchovou úpravou ponúka ochranu pred zvlášť agresívnymi látkami a látkami vyvolávajúcimi koróziu, ako sú soli alebo ovocný cukor.



BKPv 8470 ProfiLine

Odmrazovanie horúcim plynom

Energeticky účinné odmrázovanie horúcim plynom, ktoré je možné nastaviť podľa potreby, zaisťuje rýchle, plnoautomatické odmrázovanie v priebehu približne 10 minút. Tým sa obmedzujú výkyvy teplôt a tovar sa skladuje v konštantných podmienkach.

Drôtový kondenzátor

Drôtový kondenzátor s odoberateľným filtrom je ideálny pre podmienky v pekárňach a cukrárňach. S minimálnymi nákladmi na údržbu sa chladiaci výkon dlhodobo nemení.

Kryt motora

Kryt motora s integrovanou elektronikou, ako aj dvere sú vyhotovené bez zbytočných nerovností, vďaka čomu sa čistia mimoriadne ľahko.

Integrovaná lištová rukoväť

Stabilná, do dverí integrovaná lištová rukoväť pre komfortné a ľahké otváranie dverí.

Ventil na vyrovnanie tlaku

Pri otváraní dverí na chladničkách a mrazničkách vzniká podtlak, ktorý sťažuje opakované otváranie. Ventil na vyrovnanie tlaku rýchlo kompenzuje podtlak.

Vymeniteľné tesnenie dverí

Šetrite čas aj peniaze: zásuvné tesnenia dverí od spoločnosti Liebherr sa dajú bez problémov vymeniť. Ak je niektoré tesnenie poškodené, môžete ho bez akýchkoľvek nástrojov sami nahradiť novým.

Zameniteľný pant dverí

Doraz dverí sa dá bez problémov a ďalších súčastí premiestniť na požadovanú stranu. Vďaka tomu ste pri voľbe umiestnenia maximálne flexibilní.

Samozatváracie dvere

Samozatváracie dvere sa pri uhle menšom ako 60° automaticky zatvoria, čím zabraňujú úniku chladu a zaručujú ideálne podmienky na skladovanie tovaru. Pre ľahkú manipuláciu ostanú dvere otvorené pri 90°.

Kvalita v každom detaile

Chladničky a mrazničky značky Liebherr sú podľa pekárenských noriem ProfiLine vybavené množstvom komfortných prvkov výbavy, ktoré uľahčujú každodennú prácu: Po pevných podperných koľajniciach s profilom v tvare písmena L možno pohodlne zasúvať a vysúvať normované pekárske plechy (60 cm x 40 cm a 60 cm x 80 cm). Výkonný vzduchový cirkulačný systém a precízna elektronika umožňujú presné ovládanie teploty, ako aj konštantné a rovnomerné chladenie tovaru – pre dokonalú kvalitu skladovania.



Precízna elektronika ProfiLine pre energetickú účinnosť

Jednoducho ovládateľná elektronika s vopred nastavenými programami pre teplotný rozsah a reguláciu vlhkosti umožňuje presné nastavenie teploty. Okrem toho zabezpečuje, aby sa zariadenia rozmrazovali len v nevyhnutných prípadoch, čo prispieva k správnej energetickej účinnosti. V prípade teplotných odchýlok, napr. keď sú dvere otvorené dlhšie, elektronika spustí optický a akustický alarm, čím chráni tovar. Fóliová klávesnica elektronického systému je odolná voči znečisteniu a ľahko sa udržiava.

Široký rozsah teplôt pre flexibilitu

Teploty môžu byť individuálne nastavené v rozsahu -5 °C až +15 °C a -10 °C až -35 °C. To umožňuje maximálnu flexibilitu podľa typu uloženého tovaru a zaručuje vždy ideálnu kvalitu chladenia.

Tri rozsahy vlhkosti vzduchu na výber

S tromi voliteľnými rozsahmi vlhkosti ponúkajú zariadenia optimálne skladovacie podmienky, napríklad pre čokolády, cukrové polevy alebo polotovary z cesta. Vďaka tomu sa tovar vždy skladuje v ideálnych podmienkach a kvalita zostáva nezmenená.



Optimálny výkon chladenia – v celom priestore

Zariadenia sú navrhnuté pre teplotu okolia od +10 °C do +40 °C. Sú preto optimálne použiteľné v horúcich pekárenských priestoroch alebo filiálkach - vždy poskytujú optimálny chladiaci výkon. Pre splnenie náročných požiadaviek praxe s mnohými cyklami otvárania-ventrania sú chladiace systémy a komponenty navzájom optimálne zosúladené.




Špeciálne vedenie vzduchu, maximálne možnosti zasunutia

Dva vysoko účinné a energeticky úsporné ventilátory zaisťujú nepriamym vedením vzduchu optimálny účinok chladenia vo vnútornom priestore. Tým sa zabraňuje tomu, aby chladný vzduch prúdil priamo na citlivý tovar a nepriaznivo ovplyvňoval kvalitu toriet, zákuskov alebo polotovarov z cesta. Štandardne sú zariadenia vybavené maximálnym počtom oporných uholníkov na pekársky normované plechy, vďaka čomu nevznikajú žiadne dodatočné náklady.



Komfortná manipulácia – praktická výbava

Pre komfortnú obsluhu zostávajú dvere pri uhle otvorenia od 90° otvorené. Tým je možné pohodlne vložiť alebo vybrať aj väčšie množstvo tovaru. Pri uhle otvorenia menšom ako 60° sa dvere automaticky zatvárajú pomocou magnetického tesnenia, aby nedochádzalo k zbytočnému úniku chladu. Pevný nožný pedál, ktorý je dostupný v rámci príslušenstva, uľahčuje vkladanie, keď práve máte plné ruky. Interiéry z chrómniklovej ocele sú vytvorené tak, aby sa do nich pekárske plechy zasúvali optimálne. Na nastaviteľných podperných koľajniciach s profilom v tvare písmena L sa môžu podľa veľkosti zariadenia komfortne zasúvať pekárske plechy s rozmermi 60 cm x 40 cm, príp. 60 cm x 80 cm.



SuperCool a SuperFrost

Pomocou dvoch tlačidiel SuperCool a SuperFrost je možné tovar čo najrýchlejšie ochladiť (max. do 1 h, v závislosti od množstva). To je užitočné, napríklad ak tovar v dôsledku prepravy dosiahne maximálnu povolenú teplotu.



Ľahko dostupné chladiace komponenty

Chladiace komponenty sú integrované v hornej časti zariadení a sú ľahko dostupné, čím sa výrazne zvyšuje kapacita vnútorného priestoru. Pri komfortnom čistení alebo prípadných servisných prácach sa predná strana jednoducho vyklopí smerom hore. Od uhla otvorenia 45° sa dá úplne sňať.



Jemný prachový filter

Prachový filter, ktorý sa ľahko čistí, chráni funkčné diely pred usadeninami múčky a prachu a zvyšuje životnosť zariadenia (dostupný ako príslušenstvo).



BKPV 8470

ProfiLine

Obsah brutto / užitočný obsah	856 / 677 l
Vonkajšie rozmery v mm (Š / H / V)	790 / 980 / 2120
Vnútorné rozmery v mm (Š / H / V)	609 / 800 / 1550
Trieda energetickej účinnosti ¹	C
Spotreba energie za 365 dní	765 kWh
klimatická trieda (smernica o energii)	5
teplotná trieda (smernica o energii)	M1
klimatická trieda (bezpečnostná norma)	5
Teplota okolia ²	+10 °C až +40 °C
Chladiaci prostriedok	R 290
Hladina akustického výkonu	58 dB(A)
Prípojná hodnota	4,0 A
Frekvencia / napätie	50 Hz / 220 – 240V~
Teplný výkon	592 kJ/h
Chladiaci systém	dynamický
Proces odmrazovania	automatický
Teplotný rozsah	-5 °C až +15 °C
Pekárenská norma	600 × 800 mm (pozdĺžny posuv)
Materiál telesa / farba	Ušľachtilá oceľ / ušľachtilá oceľ
Materiál dverí	Ušľachtilá oceľ
Materiál vnútornej nádoby	Chrómniklová oceľ
Typ riadenia	LED indikátor so siedmymi segmentami s tlačidlami
Ukazovateľ teploty	vonkajšie digitálne
Alarm pri poruche	optický a akustický
Rozhranie	RS485 (voliteľné)
prestavitel'ne odkladacie plochy	25
Materiál odkladacích plôch	Podperné koľajnice L z chróm-niklovej ocele
Výškovo nastaviteľné nohy	120 – 170 mm
Rukoväť	Lišta na rukoväť
typ zámku	mechanické
Samozatváracie dvere	áno
Doraz dverí	vpravo vymeniteľné
Izolácia	83 – 60 mm
Hmotnosť brutto / netto	169 / 150 kg
K dispozícii aj v bielej farbe ako	BKPV 8420
Príslušenstvo	
Valčeky - doplnková výbava	9590581
Nožný pedálový otvárač	9590659
Jemný prachový filter	9590247
Súprava Side-by-Side	



BKPV 6570

ProfiLine

Obsah brutto / užitočný obsah	602 / 365 l
Vonkajšie rozmery v mm (Š / H / V)	700 / 830 / 2120
Vnútorné rozmery v mm (Š / H / V)	410 / 650 / 1550
Trieda energetickej účinnosti ¹	C
Spotreba energie za 365 dní	542 kWh
klimatická trieda (smernica o energii)	5
teplotná trieda (smernica o energii)	M1
klimatická trieda (bezpečnostná norma)	5
Teplota okolia ²	+10 °C až +40 °C
Chladiaci prostriedok	R 290
Hladina akustického výkonu	58 dB(A)
Prípojná hodnota	4,0 A
Frekvencia / napätie	50 Hz / 220 – 240V~
Teplný výkon	275 kJ/h
Chladiaci systém	dynamický
Proces odmrazovania	automatický
Teplotný rozsah	-5 °C až +15 °C
Pekárenská norma	400 × 600 mm (pozdĺžny posuv)
Materiál telesa / farba	Ušľachtilá oceľ / ušľachtilá oceľ
Materiál dverí	Ušľachtilá oceľ
Materiál vnútornej nádoby	Chrómniklová oceľ
Typ riadenia	LED indikátor so siedmymi segmentami s tlačidlami
Ukazovateľ teploty	vonkajšie digitálne
Alarm pri poruche	optický a akustický
Rozhranie	RS485 (voliteľné)
odkladacie plochy mraziacej časti	20
Materiál odkladacích plôch	Podperné koľajnice L z chróm-niklovej ocele
Výškovo nastaviteľné nohy	120 – 170 mm
Rukoväť	Lišta na rukoväť
typ zámku	mechanické
Samozatváracie dvere	áno
Doraz dverí	vpravo vymeniteľné
Izolácia	83 – 60 mm
Hmotnosť brutto / netto	143 / 127 kg
K dispozícii aj v bielej farbe ako	BKPV 6520
Príslušenstvo	
Valčeky - doplnková výbava	9590581
Nožný pedálový otvárač	9590659
Jemný prachový filter	9590247
Súprava Side-by-Side	9901969



BGPV 8470

ProfiLine

Obsah brutto / užitočný obsah	856 / 677 l
Vonkajšie rozmery v mm (Š / H / V)	790 / 980 / 2120
Vnútorné rozmery v mm (Š / H / V)	609 / 800 / 1550
Trieda energetickej účinnosti ¹	C
Spotreba energie za 365 dní	1997 kWh
klimatická trieda (smernica o energii)	5
teplotná trieda (smernica o energii)	L1
klimatická trieda (bezpečnostná norma)	5
Teplota okolia ²	+10 °C až +40 °C
Chladiaci prostriedok	R 290
Hladina akustického výkonu	60 dB(A)
Prípojná hodnota	4,0 A
Frekvencia / napätie	50 Hz / 220 – 240V~
Teplný výkon	1159 kJ/h
Chladiaci systém	dynamický
Proces odmrazovania	automatický
Teplotný rozsah	-10 °C až -35 °C
Pekárenská norma	600 × 800 mm (pozdĺžny posuv)
Materiál telesa / farba	Ušľachtilá oceľ / ušľachtilá oceľ
Materiál dverí	Ušľachtilá oceľ
Materiál vnútornej nádoby	Chrómniklová oceľ
Typ riadenia	LED indikátor so siedmymi segmentami s tlačidlami
Ukazovateľ teploty	vonkajšie digitálne
Alarm pri poruche	optický a akustický
Rozhranie	RS485 (voliteľné)
odkladacie plochy mraziacej časti	25
Materiál odkladacích plôch	Podperné koľajnice L z chróm-niklovej ocele
Výškovo nastaviteľné nohy	120 – 170 mm
Rukoväť	Lišta na rukoväť
typ zámku	mechanické
Samozatváracie dvere	áno
Doraz dverí	vpravo vymeniteľné
Izolácia	83 – 60 mm
Hmotnosť brutto / netto	172 / 153 kg
K dispozícii aj v bielej farbe ako	BGPV 8420
Príslušenstvo	
Valčeky - doplnková výbava	9590581
Nožný pedálový otvárač	9590659
Jemný prachový filter	9590247



BGPV 6570

ProfiLine

Obsah brutto / užitočný obsah	602 / 365 l
Vonkajšie rozmery v mm (Š / H / V)	700 / 830 / 2120
Vnútorné rozmery v mm (Š / H / V)	410 / 650 / 1550
Trieda energetickej účinnosti ¹	D
Spotreba energie za 365 dní	1874 kWh
klimatická trieda (smernica o energii)	5
teplotná trieda (smernica o energii)	L1
klimatická trieda (bezpečnostná norma)	5
Teplota okolia ²	+10 °C až +40 °C
Chladiaci prostriedok	R 290
Hladina akustického výkonu	60 dB(A)
Prípojná hodnota	4,0 A
Frekvencia / napätie	50 Hz / 220 – 240V~
Teplný výkon	1088 kJ/h
Chladiaci systém	dynamický
Proces odmrazovania	automatický
Teplotný rozsah	-10 °C až -35 °C
Pekárenská norma	400 × 600 mm (pozdĺžny posuv)
Materiál telesa / farba	Ušľachtilá oceľ / ušľachtilá oceľ
Materiál dverí	Ušľachtilá oceľ
Materiál vnútornej nádoby	Chrómniklová oceľ
Typ riadenia	LED indikátor so siedmymi segmentami s tlačidlami
Ukazovateľ teploty	vonkajšie digitálne
Alarm pri poruche	optický a akustický
Rozhranie	RS485 (voliteľné)
odkladacie plochy mraziacej časti	20
Materiál odkladacích plôch	Podperné koľajnice L z chróm-niklovej ocele
Výškovo nastaviteľné nohy	120 – 170 mm
Rukoväť	Lišta na rukoväť
typ zámku	mechanické
Samozatváracie dvere	áno
Doraz dverí	vpravo vymeniteľné
Izolácia	83 – 60 mm
Hmotnosť brutto / netto	153 / 136 kg
K dispozícii aj v bielej farbe ako	BGPV 6520
Príslušenstvo	
Valčeky - doplnková výbava	9590581
Nožný pedálový otvárač	9590659
Jemný prachový filter	9590247

Popredu na prvý pohľad

Jasná informácia o spotrebiči

Všetky informácie o spotrebiči, napríklad označenie modelu alebo sériové či servisné číslo, možno ľahko odčítať na displeji. Vďaka tomu zbytočne nestrácate čas hľadaním štítku či dokonca vypratávaním interiéru.

Stropné LED osvetlenie

Stropné LED osvetlenie dostatočne osvetľuje interiér aj v tmavom prostredí. Šetrí to nielen čas strávený hľadaním toho, čo potrebujete, ale predovšetkým náklady na energiu.

Rozsah teplôt +1 °C/+15 °C

Spotrebiče Liebherr pre pekárne a catering majú pôsobivo stabilný teplotný rozsah od +1 °C do +15 °C, čím sa zaručuje ešte dlhšie trvajúca čerstvosť a chuť jedla.



Samozatváracie dvere

Ak dvere spotrebiča otvoríte o viac ako 90°, zostanú tak, aby bolo nakladanie, vykladanie a čistenie jednoduchšie. V prípade uhla otvorenia menšieho ako 90° sa automaticky zatvoria.

Teplotná stabilita spĺňa požiadavky normy DIN EN 16825:2015

Chladničky Liebherr majú pôsobivo stabilnú teplotu v rozpätí od -1 °C do 5 °C. Tým sa zachováva nielen skladovacia klíma, ale aj hodnota uskladneného tovaru a prísad.

Interiér vyhovujúci pre potraviny

Všetky materiály v spotrebičoch Liebherr určených pre pekárne a catering sú bezpečné na styk s potravinami, a preto sa skvele hodia na skladovanie nebaleného jedla.

Informácie o výpadku elektrického prúdu

Informácie o výpadku elektrického prúdu vám ozrejmi, kedy bol spotrebič dočasne bez napájania a aká maximálna teplota bola počas toho dosiahnutá. Vďaka tomu budete môcť lepšie posúdiť potenciálnu stratu kvality.

Vymeniteľný záves dverí

Záves dverí je od výroby namontovaný vpravo, no dá sa jednoducho a bez akýchkoľvek ďalších dielov zmeniť na ľavý. Vďaka tomu sa môžete maximálne flexibilne rozhodnúť, kam spotrebič nainštalujete.



Mechanický zámok

Všetky materiály v spotrebičoch Liebherr určených pre pekárne a catering sú vybavené mechanickým zámkom s dvoma kľúčmi. To zaisťuje, že sa k vašim produktom nedostanú nepovolané osoby.

Úzka ergonomická tyčová rukoväť

Odolná tyčová rukoväť je navrhnutá na intenzívne používanie. Je ergonomická s ľavostranným alebo pravostranným uchopením a jednoducho čistiteľná.

Vymeniteľné tesnenie dverí

Šetríte čas aj peniaze: Zásuvné tesnenie dverí od spoločnosti Liebherr sa dajú jednoducho vymeniť. Ak je tesnenie poškodené, vymeníte ho aj sami a bez použitia náradia.

Smart Frost

Systém SmartFrost výrazne znižuje tvorbu námrazy v interiéri a na skladovaných potravinách. Rozmrazovanie je potrebné menej často, pretože výparník s penovou izoláciou zaisťuje rovnomerné a energeticky úsporné chladenie.



BRFvg 5511 Performance



Vhodné na plechy na pečenie spĺňajúce európske normy

Zapadnú dokonale: Plechy na pečenie spĺňajúce európske normy sa dajú perfektne umiestniť na robustné koľajničky roštov v tvare L a možno ich aj ľahko vybrať. Napokon, každý spotrebič Liebherr určený pre pekárne bol vyslovene navrhnutý na používanie štandardizovaných plechov na pečenie.



Používateľské rozhranie Liebherr a prepojitelnosť

Pohodlie na dosah ruky: Stav spotrebiča môžete skontrolovať na ovládacom paneli integrovanom do dverí bez toho, aby ste ich museli otvárať. Navigácia v ponuke je zrozumiteľná a prebieha pomocou troch dotykových tlačidiel. Dodatočne doplniteľné rozhranie Wi-Fi/LAN prepojí spotrebiče s externými systémami.



HumidityControl

Perfektne klimatické podmienky možno vytvoriť len vďaka správnej kombinácii teploty a vlhkosti. HumidityControl vám umožňuje upravovať vlhkosť podľa vašich potrieb. Na optimálne skladovacie podmienky a príležitosť vychutnávať si čerstvosť ešte dlhšie.

Chladničky pre pekárske plechy s vnútornou nádobou z plastu



BRFvg 5511

Performance

Obsah brutto / užitočný obsah	533 / 360 l
Vonkajšie rozmery v mm (Š / H / V)	747 / 769 / 1684
Vnútorné rozmery v mm (Š / H / V)	606 / 468 / 1371
	D
Trieda energetickej účinnosti ¹	881 kWh
Spotreba energie za 365 dní	4
klimatická trieda (smernica o energii)	M1
teplotná trieda (smernica o energii)	5
klimatická trieda (bezpečnostná norma)	+10 °C až +40 °C
Teplota okolia ²	R 600a
Chladiaci prostriedok	49 dB(A)
Hladina akustického výkonu	2,0 A
Prípojňá hodnota	50 Hz / 220 - 240V-
Frekvencia / napätie	504 kJ/h
Tepelný výkon	dynamický
Chladiaci systém	automatický
Proces odmrazovania	+1 °C až +15 °C
Teplotný rozsah	600 × 400 mm (priečny posuv)
Pekárenská norma	Oceľ / biela
Materiál telesa / farba	Sklenené izolačné dvere
Materiál dverí	Plast biely
Materiál vnútornej nádoby	monochromatický displej, dotykové tlačidlá
Typ riadenia	vonkajšie digitálne
Ukazovateľ teploty	opticky a akusticky
Alarm pri poruche	stropné LED osvetlenie s možnosťou samostatného zapnutia a stmavenia
Vnútorné osvetlenie	WLAN/LAN (voliteľné)
Rozhranie	Podperné koľajnice L z chróm-niklovej ocele
Materiál odkladacích plôch	60 kg
Zaťažiteľnosť odkladacej plochy	Hliníková rukoväť
Rukoväť	mechanické
typ zámku	áno
Samozatváracie dvere	vpravo vymeniteľné
Doraz dverí	63/26 mm
Izolácia	103 / 85 kg
Hmotnosť brutto / netto	
Príslušenstvo	
Podperná koľajnica tvaru L pravá	9006231
Podperná koľajnica tvaru L ľavá	9006229
kolieska s Ø 80 mm	9086926
kolieska s Ø 100 mm	9080023
nastaviteľné nožičky, 90 - 120 mm	9080022
nastaviteľné nožičky, 150 - 180 mm	9086924
Špeciálne uzávery (do 5 kusov)	na požiadanie
Súprava Side-by-Side	na požiadanie

Mrazničky pre pekárske plechy s vnútornou nádobou z plastu



BRFvg 5501

Performance

Obsah brutto / užitočný obsah	496 / 361 l
Vonkajšie rozmery v mm (Š / H / V)	747 / 769 / 1684
Vnútorné rozmery v mm (Š / H / V)	606 / 468 / 1388
	C
Trieda energetickej účinnosti ¹	443 kWh
Spotreba energie za 365 dní	5
klimatická trieda (smernica o energii)	M1
teplotná trieda (smernica o energii)	5
klimatická trieda (bezpečnostná norma)	+10 °C až +40 °C
Teplota okolia ²	R 600a
Chladiaci prostriedok	49 dB(A)
Hladina akustického výkonu	2,0 A
Prípojňá hodnota	50 Hz / 220 - 240V-
Frekvencia / napätie	196 kJ/h
Tepelný výkon	dynamický
Chladiaci systém	automatický
Proces odmrazovania	+1 °C až +15 °C
Teplotný rozsah	600 × 400 mm (priečny posuv)
Pekárenská norma	Oceľ / biela
Materiál telesa / farba	Oceľ
Materiál dverí	Plast biely
Materiál vnútornej nádoby	monochromatický displej, dotykové tlačidlá
Typ riadenia	vonkajšie digitálne
Ukazovateľ teploty	opticky a akusticky
Alarm pri poruche	
Vnútorné osvetlenie	WLAN/LAN (voliteľné)
Rozhranie	Podperné koľajnice L z chróm-niklovej ocele
Materiál odkladacích plôch	60 kg
Zaťažiteľnosť odkladacej plochy	Hliníková rukoväť
Rukoväť	mechanické
typ zámku	áno
Samozatváracie dvere	vpravo vymeniteľné
Doraz dverí	63/67 mm
Izolácia	86 / 79 kg
Hmotnosť brutto / netto	
Príslušenstvo	
Podperná koľajnica tvaru L pravá	9006231
Podperná koľajnica tvaru L ľavá	9006229
kolieska s Ø 80 mm	9086926
kolieska s Ø 100 mm	9080023
nastaviteľné nožičky, 90 - 120 mm	9080022
nastaviteľné nožičky, 150 - 180 mm	9086924
Špeciálne uzávery (do 5 kusov)	na požiadanie
Súprava Side-by-Side	na požiadanie



BFFsg 5501

Performance

Obsah brutto / užitočný obsah	496 / 402 l
Vonkajšie rozmery v mm (Š / H / V)	747 / 769 / 1683
Vnútorné rozmery v mm (Š / H / V)	606 / 468 / 1388
Trieda energetickej účinnosti ¹	1241 kWh
Spotreba energie za 365 dní	7
klimatická trieda (smernica o energii)	L1
teplotná trieda (smernica o energii)	5
klimatická trieda (bezpečnostná norma)	+10 °C až +40 °C
Teplota okolia ²	R 290
Chladiaci prostriedok	49 dB(A)
Hladina akustického výkonu	2,0 A
Prípojňá hodnota	50 Hz / 220 - 240V-
Frekvencia / napätie	767 kJ/h
Tepelný výkon	statický
Chladiaci systém	manuálny
Proces odmrazovania	-9 °C až -26 °C
Teplotný rozsah	600 × 400 mm (priečny posuv)
Pekárenská norma	Oceľ / biela
Materiál telesa / farba	Oceľ
Materiál dverí	Plast biely
Materiál vnútornej nádoby	monochromatický displej, dotykové tlačidlá
Typ riadenia	vonkajšie digitálne
Ukazovateľ teploty	opticky a akusticky
Alarm pri poruche	
Vnútorné osvetlenie	WLAN/LAN (voliteľné)
Rozhranie	Podperné koľajnice L z chróm-niklovej ocele
Materiál odkladacích plôch	60 kg
Zaťažiteľnosť odkladacej plochy	Hliníková rukoväť
Rukoväť	mechanické
typ zámku	áno
Samozatváracie dvere	vpravo vymeniteľné
Doraz dverí	63/67 mm
Izolácia	94 / 88 kg
Hmotnosť brutto / netto	
Príslušenstvo	
Podperná koľajnica tvaru L pravá	9006231
Podperná koľajnica tvaru L ľavá	9006229
kolieska s Ø 80 mm	9086926
kolieska s Ø 100 mm	9080023
nastaviteľné nožičky, 90 - 120 mm	9080022
nastaviteľné nožičky, 150 - 180 mm	9086924
Špeciálne uzávery (do 5 kusov)	na požiadanie
Súprava Side-by-Side	na požiadanie

Chladničky a mrazničky pre pekárske plechy s dynamickým chladením a vnútornou nádobou z ušľachtilej ocele

**Súprava Side-by-Side**

Súprava Side-by-Side sa ľahko montuje a podporuje praktické použitie, ako aj vizuálne príťažlivé nastavenie dvoch alebo viacerých zariadení vedľa seba. Okrem iného súprava Side-by-Side tiež zabraňuje kondenzácii a tvorbe ľadu medzi dvoma zariadeniami, ktoré sú umiestnené vedľa seba bez súpravy Side-by-Side.

**Valčeky – doplnková výbava**

Stabilné valčeky (priemer 100 mm) zaisťujú dobrú pohyblivosť zariadenia a uľahčujú umývanie podlahy pod zariadeniami. Každé dva valčeky sú vybavené jednou zaisťovacou brzdou.

**Nožný pedálový otvárač**

Nožný pedál dostupný v rámci príslušenstva umožňuje pohodlné otváranie dverí, keď máte plné ruky.

**Jemný prachový filter**

Jemný prachový filter chráni chladiaco-technické komponenty pred usadzovaním prachu, napríklad z pomúčeného cesta, a zaručuje používanie takmer bez nutnosti údržby. Integrovaná kovová filtračná rohož sa dá po zabudovaní vybrať a vyčistiť bez použitia nástrojov. Možnosť umývania v umývačke riadu do teploty 50 °C.

Chladničky a mrazničky pre pekárske plechy s vnútornou nádobou z plastu

**Podperné koľajnice tvaru L**

Pre využitie plechov podľa pekárenských noriem (60 cm x 40 cm) sú dostupné ďalšie podperné koľajnice tvaru L.

**Kolieska Ø 100 mm /
Kolieska Ø 80 mm**

Stabilné kolieska (Ø 100 / 80 mm) uľahčujú prepravu a umožňujú rýchle čistenie pod zariadením aj za ním. Súčasťou dodávky sú celkovo štyri kolieska spolu s montážnym príslušenstvom. Dve kolieska sú navyše vybavené aj zaisťovacou brzdou.

**Výškovo nastaviteľné nožičky,
150 – 180 mm**

Výškovo nastaviteľné nožičky zabezpečia dostatok priestoru na pohodlné čistenie pod spotrebičom. Vďaka individuálne nastaviteľnej výške od 150 do 180 mm sa dokonale vyrovnajú prípadné nerovnosti podlahy.

Na požiadanie**Súprava Side-by-Side**

Pomocou súpravy Side-by-Side sa dajú vedľa seba postaviť dva spotrebiče. Dodrží sa tak rozmer medzery medzi spotrebičmi a pomocou krycej lišty dosiahnete hladký spoj. Tým sa dosiahne správne osadenie a zabráni sa prípadnej kondenzácii alebo stekaniu vody medzi spotrebičmi.

Špeciálne uzamykanie

Na ochranu uskladnených výrobkov pred neželaným prístupom je pre chladničky a mrazničky možné dokúpiť až 5 ďalších špeciálnych zámkov. Vďaka tomu môžu byť v rôznych spotrebičoch zabudované rôzne zámky tak, aby k príslušnému spotrebiču mohol získať prístup len personál, ktorý je zaň zodpovedný.

**Výškovo nastaviteľné nožičky,
90-120 mm**

Výškovo nastaviteľné nožičky zabezpečia dostatok priestoru na pohodlné čistenie pod spotrebičom. Vďaka individuálne nastaviteľnej výške od 90 do 120 mm sa dokonale vyrovnajú prípadné nerovnosti podlahy.



Chladničky na nápoje Liebherr – dokážu uhasiť smäd po lepšom.

Chladené nápoje sú stále trendom. O to dôležitejšie je, aby neboli len perfektne vychladené, ale aj aby sa ukázali v tom najlepšom svetle. Chladničky na nápoje Liebherr sú špeciálne koncipované presne nato. Veľkoplošné presklené predné strany a LED osvetlenie vyplňajúce priestor dokonale vystavujú fľaše a plechovky a vzbudzujú tak chuť na osvieženie. Jednoducho a flexibilne výškovo prestavitelné nosné rošty umožňujú využiť každý jeden centimeter spotrebiča.

Individuálny branding a vybavenie umožňujú nápadito prezentovať značky a tovar. Vďaka vysokej energetickej účinnosti a dlhej životnosti sú naše spotrebiče maximálne a dlhodobou úsporným riešením vzhľadom na prevádzkové náklady. Ďalšie plus v téme trvalej udržateľnosti: používanie ekologických chladiacich prostriedkov.

Zvýšte popularitu svojej značky.

Či už svojim individuálnym vzhľadom značky alebo špeciálnymi funkciami zariadenia: Zariadenia Liebherr spĺňajú takmer každú požiadavku. Široký výber modelov a obsiahla paleta príslušenstva uľahčujú hľadanie ideálneho riešenia na každý účel použitia.

Digitálna priama tlač: Takto nadchnete zákazníkov svojou značkou.

Rozmanité možnosti: Pri digitálnej tlači sa vaše reklamné oznámenia alebo váš motív vytlačí podľa výberu priamo na teleso. Či už fotorealistické stvárnenie produktu, umelecký motív, alebo perfektne znázornené logo spoločnosti – takto môžete šikovne uviesť svoju spoločnosť alebo značku na scénu. Podľa vašich vlastných potrieb vám vyrobíme aj malé počty kusov. Používame pritom farebný model CMYK, teda aktuálne platný výrobný štandard presne pre digitálnu tlač so štyrmi základnými farbami.



Zatvorená zadná stena

Vďaka voliteľne dodávanej uzavretej zadnej stene (v závislosti od variantu) je zvlášť vhodné použiť zariadenie ako voľne stojace. V mieste inštalácie harmonicky dopĺňa prostredie a okrem toho vám ponúka možnosť umiestniť reklamné texty na celom povrchu zariadenia.

360° prezentácia

Nezávisle od toho, či ide o fotorealistické znázornenie vášho produktu, umelecký motív alebo perfektne spracované firemné logo – vďaka možnosti 360° stvárnenia môžete umiestniť pútavé texty na celom povrchu zariadenia.

Výhody v skratke:

- Optické zušľachtenie zariadení vďaka brilantným farbám, vysokému rozlíšeniu, ostrości farieb a plastickému zobrazeniu
- Individuálna a flexibilná úprava s pútavými reklamnými textami
- Zvýšenie obratu a popularity na trhu
- 180° branding: Dizajn sa presne v plnej ploche tlačí priamo na povrch a vedie cez hrany zariadenia
- Ľahko sa čistí, je odolný voči poškrabaniu a UV žiareniu
- Možnosť vyhotovenia malého počtu kusov
- Pevné spojenie so značkou: Neúmyselné alebo úmyselné odstránenie nie je možné
- Na ochranu dizajnu: Expedícia zariadenia s fóliou

Vaša značka v tom správnom svetle



Polep presklených dverí

Presklené dvere je možné upraviť individuálnymi nálepkami. Tie sú k dispozícii aj ako „netrvácne“ nálepky, ktoré sa dajú bez problémov a bez zvyškov kedykoľvek odstrániť.



Lentikulárna tlač



3D efekt

3D branding

Možnosti 3D brandingu dodávajú zariadeniu mimoriadne príťažlivý vzhľad a otvárajú nové možnosti pre kreatívne použitie obrázkov. Špeciálnou metódou sa dajú vyrábať kvalitné nálepky v 3D tlači (lentikulárna tlač). Okrem toho pracujeme s rôznymi úrovňami a vrstvami tlače na zasklení, ktoré v kombinácii so správnym osvetlením zozadu vytvárajú 3D efekt. Každé zariadenie sa tak stáva individuálnym pútačom a podnecuje k impulzívnemu nákupu.



Individuálna farebná verzia

Upravte svoje zariadenie tak, ako sa vám páči! Výnimočné možnosti budovania firemnej značky nám pri digitálnej priamej tlači umožňujú vyhotoviť vo výrobe zariadenia vo variante podľa špeciálnych. Pritom dokážeme splniť takmer každú požiadavku a každý účel použitia.



PVC nálepky

Pri tejto veľmi rozšírenej a doteraz najčastejšie používanej technike sa požadovaná téma aplikuje v závislosti od počtu kusov a motívu na vhodnú nálepku (väčšinou PVC fólia). Tá je presne natihnutá na napenené teleso truhlice alebo skrine.



LED osvetlenie integrované do presklených dverí

Individuálny motív môže byť vyrytý v presklených dverách a tiež osvetlený. Pritom je osvetlený iba motív, takže veľmi pôsobivo vyniká. Gravírovanie sa nachádza medzi dvoma izolačnými tabuľami (možné pri FKv 50 a FKv 30).



Chladničky



Premium/PremiumPlus



Série Performance



Série Perfection

Okolité podmienky

Stálosť teploty

Bezpečnosť pri skladovaní

Vybavenie

Spotreba energie

Monitorovanie súladu

Premium/PremiumPlus

FKv/FKUv/FKDv

CC2

EN 16902

+1 až +15 °C / +2 až +12°C

Trieda K4

samozatváracie dvere (okrem FKDv 4211 a FKv)

mechanický zámok (okrem FKDv 4513)

analogový teplomer/digitálny teplomer/el.
riadenie so 7-segmentovou indikáciou

analogový regulátor

Zariadenia so sklenenými dverami: LED osvet-
lenie

tyčová rukoväť

SuperEfficient

EU directive 2019/2018 – chladničky na fľaše

safety machinery directive – EN 60335

Série Performance

MRFvc/MRFvd/MRFec

Spotrebiče s penovými dverami: CC3

Spotrebiče so sklenenými dverami: CC2

EN 16902

+2 až +9 °C / +1 až +15 °C

Trieda K4

samozatváracie dvere < 90°

mechanický zámok (okrem MRFec modelov)

analogový teplomer/digitálny teplomer

analogový regulátor

kolieska / nožičky ako príslušenstvo

Zariadenia so sklenenými dverami: LED osvet-
leniespotrebiče MRFvd s penovými dverami: stropné
LED osvetlenie

zapustený úchyt

SuperEfficient

EU directive 2019/2018 – chladničky na fľaše

safety machinery directive – EN 60335

Série Perfection

MRFvg

Spotrebiče s penovými dverami: CC3

Spotrebiče so sklenenými dverami: CC2

EN 16902

-2 až +15 °C

Trieda K4

optické a akustické alarmy

samozatváracie dvere < 90°

elektronický zámok

monochromatický displej, dotykové tlačidlá

elektronické riadenie

systém manažovania energie

kolieska / nožičky ako príslušenstvo

Zariadenia s sklenenými dverami: dvojstranné
vertikálne
LED osvetleniespotrebiče s penovými dverami: stropné LED
osvetlenie

zapustený úchyt

SuperEfficient

EU directive 2019/2018 – chladničky na fľaše

safety machinery directive – EN 60335

Prehľad výhod

Dynamický chladiaci systém

Dynamický chladiaci systém (s ventilátorom) ochladzuje čerstvo uložené nápoje na príjemnú teplotu vo veľmi krátkom čase a zaisťuje konštantnú teplotu vo vnútornom priestore.

Hlboko ťahané vnútorné nádoby z plastu

Hlboko ťahaná vnútorná nádoba z plastu je bez zápachu, veľmi odolná a ponúka dokonalú hygienu vďaka veľkým rohovým polomerom, ktoré sa ľahko čistia.

Kryt z ocelového plechu s práškovým nástrekom

Kryt z ocelového plechu s práškovým nástrekom je vyhotovený bez štrbín, a preto je mimoriadne odolný voči nárazom a jednoducho sa čistí. Zvýšené bočné steny je možné individuálne navrhnuť a použiť na účely brandingu.

Súlady s požiadavkami RoHS a WEEE

Súlady s požiadavkami RoHS a WEEE vďaka použitiu ekologických materiálov v spojení s optimálnou schopnosťou recyklácie.

Chladiace prostriedky bez obsahu HFC

Prírodný a bezfreónový chladiaci prostriedok R 600a je ekologický a v spojení s výkonnými kompresormi dosahuje vysokú energetickú účinnosť.

Vysokoúčinná izolácia

Vysokoúčinná izolácia znižuje spotrebu energie a zaisťuje stálu teplotu vo vnútornom priestore.

Zameniteľný pant dverí

Vymeniteľný doraz dverí umožňuje prispôbenie miestu inštalácie.

Variabilný rozsah teploty

Variabilný teplotný rozsah umožňuje individuálnu reguláciu teploty.

Vymeniteľné magnetické tesnenie

Dvere sú vybavené ľahko vymeniteľným magnetickým tesnením.

Funkcia zastavenia ventilátora

Pri otvorení dverí funkcia automatického zastavenia ventilátora minimalizuje únik chladného vzduchu.



Odolná rukoväť

Odolná rukoväť umožňuje rýchly prístup a zaručuje stabilitu aj pri častom otváraní dverí.

Stabilné nosné rošty so zarážkou proti vyťahnutiu

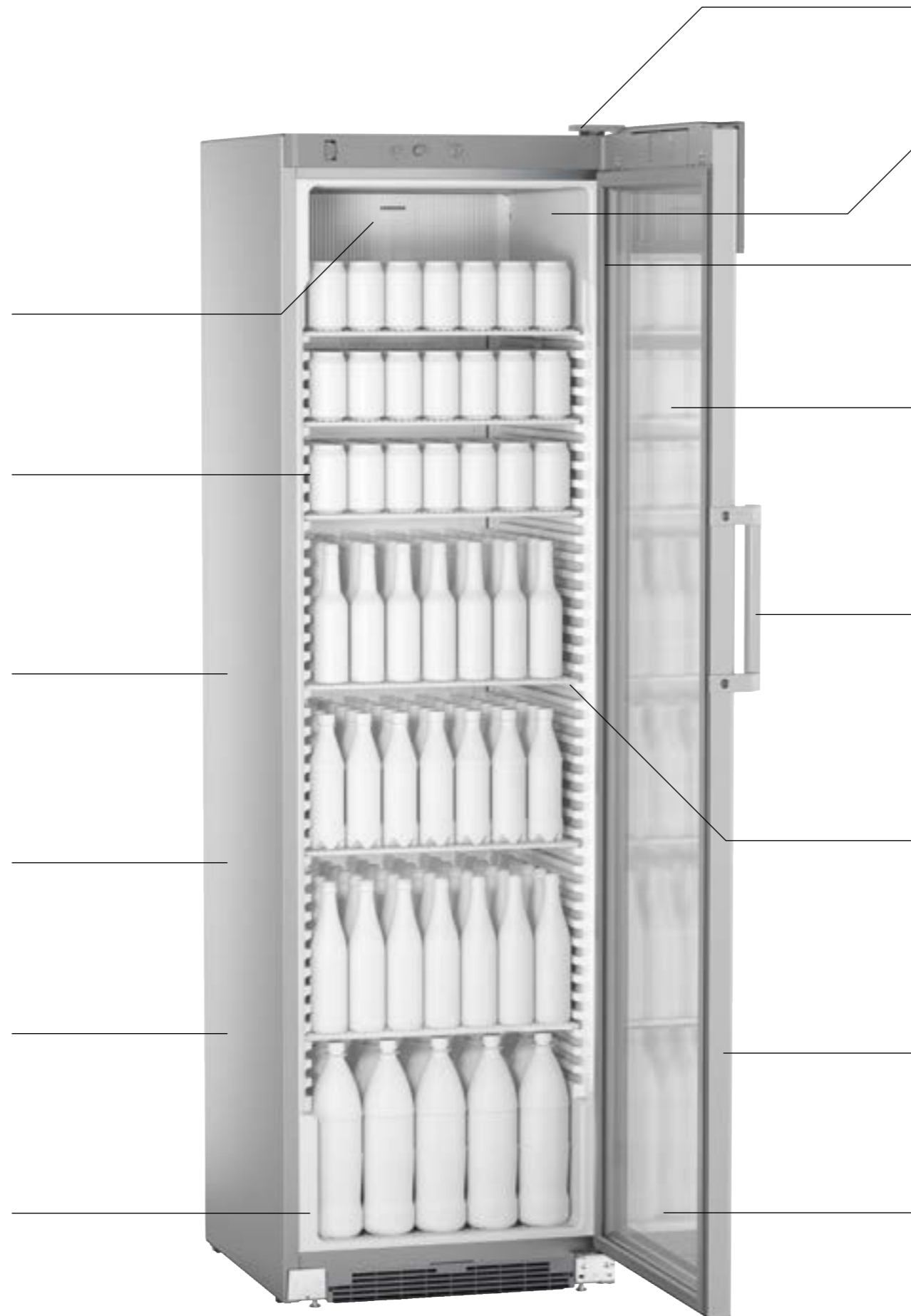
Stabilné nosné rošty sa dajú ľahko prestaviť a umožňujú vysokú variabilnosť vnútorného priestoru. Na optimálne využitie možno vnútorný priestor flexibilne upraviť podľa nádob rôznych veľkostí alebo fliaš. Vďaka zarážke na vysúvaní uprostred nosných roštov je váš tovar uložený bezpečne – náhodné vyťahnutie nie je možné. Okrem toho výstužný prút na nosnom rošte chráni tovar a označuje priestor na umiestnenie.

Dizajn a funkčnosť

Štýlová kombinácia dizajnu a funkčnosti: Dizajn HardLine s bočnými svetelnými hranami spĺňa najvyššie nároky na eleganciu.

Sklenené izolačné dvere

Izolačné sklenené dvere ponúkajú dokonalý pohľad dovnútra, starajú sa o optimálnu energetickú účinnosť a podporujú pôsobivú prezentáciu tovaru.



FKDv 4513 Premium

Kvalita v každom detaile

Displej chladničky spoločnosti Liebherr ponúka ideálne predpoklady na upútanie pozornosti a reklamnú prezentáciu tovaru. Od LED displeja cez pripojiteľné vnútorné LED osvetlenie až po variabilný vnútorný priestor – tieto zariadenia ponúkajú mnoho možností, ako vytvoriť perfektné prostredie na prezentáciu uložených produktov. Displej je možné individuálne nastaviť s rôznymi atraktívnymi reklamnými variantmi. Výškovo nastaviteľné rošty umožňujú flexibilné prispôsobenie rôznym veľkostiam fliaš a nádob. Dynamický systém chladenia prispieva k rýchlemu ochladeniu - to je vhodné pre často otvárané chladničky.



Atraktívny svetelný displej

Spoločnosť Liebherr ponúka atraktívne možnosti, ako upútať pozornosť na zariadenia, tovar a vašu značku. Displej je možné zákazníkom individuálne upraviť podľa potreby. V ponuke sú štyri individuálne varianty displejov:

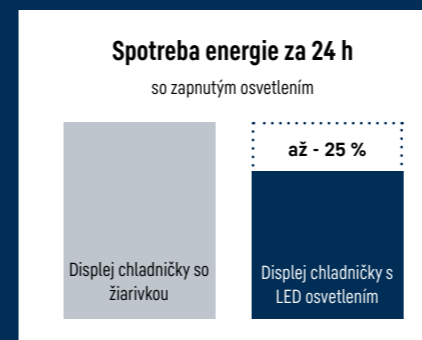
Transparentný displej LightGuide (FKDV 4523), inštalovaný na vnútornej strane dverí, je čiastočne osvetlený. To zaisťuje dobrý výhľad na tovar a súčasne púta značnú pozornosť na vašu značku.

Plne osvetlený displej LightGuide (FKDV 4513) pripevnený na vonkajšej strane dverí dáva vašu značku do popredia a priťahuje pozornosť. Osvetlenie nevyžaduje samostatný napájací zdroj.



Samolepka, umiestnená na vnútornej strane dverí (FKDV 4503) je na zvýraznenie osvetlená pomocou stropného svetidla.

Podsvietený LED displej (FKDV 4203/4211/4213) výrazne upozorní na vašu značku.



Najlepšia energetická účinnosť, nízke prevádzkové náklady

Všetky displeje chladničiek majú inovatívne LED osvetlenie. Prostredníctvom vysokej účinnosti LED osvetlenia sa znižuje celková spotreba energie o 13 až 25 % oproti porovnateľným modelom, ktoré sú osvetlené pomocou žiaroviek. Prevádzkové náklady sú tak podstatne nižšie a vyššia nákupná cena mrazničiek s LED osvetlením sa vráti v krátkom čase.



Zvláštne vybavenie ako variant zákazníka: Elektronické riadenie EMS

Štandardné riadenie EMS v prípade modelu FKDV 4523 (v prípade iných prezentačných chladiacích zariadení dostupné ako prvok špeciálnej výbavy) je komfortná technológia pre vyššiu energetickú účinnosť. Riadiaci systém napríklad rozpoznáva cykly otvárania dverí, na ktoré reaguje chladiaca technológia chladením podľa potreby. To v kombinácii s funkciou vypínania svetla vedie k výraznej úspore energie.



Optimalizovaný vonkajší vzhľad

Zvýšené presklené izolačné dvere umožňujú dobrý výhľad na zariadenie a optimálnu prezentáciu tovaru. Okrem toho je k dispozícii podstatne väčší objem. Špeciálne sklo zaisťuje dobrú izoláciu a podporuje nízku spotrebu energie (FKDV 4503/4513/4523).



Vnútorné LED osvetlenie

Samostatne pripojiteľné LED osvetlenie interiéru je energeticky efektívne a posúva výrobky do stredobodu pozornosti, čo zaručuje optimálnu prezentáciu tovaru. Naše varianty v prehľade:

Obojstranné pozdĺžne LED osvetlenie optimálne zvýrazňuje tovar svetelnými prvkami z dvoch strán. Osvetlenie vnútorného priestoru podčiarkuje exkluzivitu vášho tovaru (FKDV 4523).

Jednostranné pozdĺžne LED osvetlenie umožňuje dokonalú prezentáciu tovaru (FKDV 4211/4213/4503/4513).

Priestorovo úsporné integrované stropné LED osvetlenie presvetľuje vnútorný priestor zhora (FKDV 4203/4503).

Displej chladničky s dynamickým chladením



FKDv 4523
PremiumPlus

Obsah brutto / užitočný obsah
Vonkajšie rozmery v mm (Š / H / V)
Vnútorne rozmery v mm (Š / H / V)

441 / 422 l
600 / 696 / 2027
456 / 516 / 1804



Trieda energetickej účinnosti ¹
Spotreba energie za 365 dní ²
klimatická trieda (smernica o energii)
teplotná trieda (smernica o energii)
klimatická trieda (bezpečnostná norma)
Teplota okolia ³
Chladiaci prostriedok
Hladina akustického výkonu
Prípojňá hodnota
Frekvencia / napätie
Teplotný výkon
Chladiaci systém / Proces odmrazovania
Teplotný rozsah
Materiál telesa / farba
Materiál dverí
Materiál vnútornej nádoby
Typ riadenia

687 kWh
CC2
K4
5
+10°C až +40°C
R 600a
52 dB(A)
1,5 A
50 Hz / 220 - 240V~
742 kJ/h
dynamický / automatický
+2°C až +12°C
Oceľ / čierna
Sklenené izolačné dvere
Plast strieborný
LED indikátor so siedmymi segmentami s tlačidlami

Ukazovateľ teploty
Vnútorne osvetlenie

vo vnútri digitálny
LED svetelný stĺp obojstranný
s možnosťou samostatného zapnutia

prestavitelne odkladacie plochy
Materiál odkladacích plôch
Množstvo PET fľaš 0,5 l / vystavenie PET fľaš 0,5 l
Množstvo dóz 0,33 l / vystavenie dóz 0,33 l
Zaťažiteľnosť odkladacej plochy
Rukoväť
typ zámku
Samozatváracie dvere / Doraz dverí
Hmotnosť brutto / netto
k dispozícii aj v čiernej farbe ako

6
Rošty potiahnuté plastom
304 / 7
608 / 7
45 kg
Hliníková rukoväť masívna
mechanické
áno / vpravo vymeniteľné
93 / 85,6 kg

Príslušenstvo
nosný rošt sivý / čierny / biely
podlahový rošt sivý / čierny / biely
Drevený rošt
Polička z dierovaného plechu v sivej farbe
Flexibilná cenovková lišta
Vytahovací žliabok na fľaše
Pevný žliabok na fľaše
Ochranný strmeň / Valčeky pre ochranné strmeň
Zámok / Špeciálny zámok
Súprava Side-by-Side

7113221 / 7113235 / 7113308
7113243 / 7113239 / 7113312
7114000
9029023
7435208
9007659
9007045
7790671 / 7790761
9902462



FKDv 4523 Var. 875
PremiumPlus

Obsah brutto / užitočný obsah
Vonkajšie rozmery v mm (Š / H / V)
Vnútorne rozmery v mm (Š / H / V)

441 / 422 l
600 / 696 / 2027
456 / 516 / 1804



Trieda energetickej účinnosti ¹
Spotreba energie za 365 dní ²
klimatická trieda (smernica o energii)
teplotná trieda (smernica o energii)
klimatická trieda (bezpečnostná norma)
Teplota okolia ³
Chladiaci prostriedok
Hladina akustického výkonu
Prípojňá hodnota
Frekvencia / napätie
Teplotný výkon
Chladiaci systém / Proces odmrazovania
Teplotný rozsah
Materiál telesa / farba
Materiál dverí
Materiál vnútornej nádoby
Typ riadenia

680 kWh
CC2
K4
5
+10°C až +40°C
R 600a
52 dB(A)
1,5 A
50 Hz / 220 - 240V~
742 kJ/h
dynamický / automatický
+2°C až +12°C
Oceľ / čierna
Sklenené izolačné dvere
Plast strieborný
otočný regulátor

Ukazovateľ teploty
Vnútorne osvetlenie

vnútorný analógový
LED svetelný stĺp obojstranný
s možnosťou samostatného zapnutia

prestavitelne odkladacie plochy
Materiál odkladacích plôch
Množstvo PET fľaš 0,5 l / vystavenie PET fľaš 0,5 l
Množstvo dóz 0,33 l / vystavenie dóz 0,33 l
Zaťažiteľnosť odkladacej plochy
Rukoväť
typ zámku
Samozatváracie dvere / Doraz dverí
Hmotnosť brutto / netto
k dispozícii aj v čiernej farbe ako

6
Rošty potiahnuté plastom
304 / 7
608 / 7
45 kg
Hliníková rukoväť masívna
mechanické
áno / vpravo vymeniteľné
92 / 88 kg

Príslušenstvo
nosný rošt sivý / čierny / biely
podlahový rošt sivý / čierny / biely
Drevený rošt
Polička z dierovaného plechu v sivej farbe
Flexibilná cenovková lišta
Vytahovací žliabok na fľaše
Pevný žliabok na fľaše
Ochranný strmeň / Valčeky pre ochranné strmeň
Zámok / Špeciálny zámok
Súprava Side-by-Side

7113221 / 7113235 / 7113308
7113243 / 7113239 / 7113312
7114000
9029023
7435208
9007659
9007045
7790671 / 7790761
9902462



FKDv 4513
Premium

Obsah brutto / užitočný obsah
Vonkajšie rozmery v mm (Š / H / V)
Vnútorne rozmery v mm (Š / H / V)

441 / 422 l
600 / 696 / 2027
456 / 516 / 1804



Trieda energetickej účinnosti ¹
Spotreba energie za 365 dní ²
klimatická trieda (smernica o energii)
teplotná trieda (smernica o energii)
klimatická trieda (bezpečnostná norma)
Teplota okolia ³
Chladiaci prostriedok
Hladina akustického výkonu
Prípojňá hodnota
Frekvencia / napätie
Teplotný výkon
Chladiaci systém / Proces odmrazovania
Teplotný rozsah
Materiál telesa / farba
Materiál dverí
Materiál vnútornej nádoby
Typ riadenia

580 kWh
CC2
K4
5
+10°C až +40°C
R 600a
52 dB(A)
1,5 A
50 Hz / 220 - 240V~
742 kJ/h
dynamický / automatický
+2°C až +12°C
Oceľ / sivá
Sklenené izolačné dvere
Plast strieborný
otočný regulátor

Ukazovateľ teploty
Vnútorne osvetlenie

vnútorný analógový
pozdĺžne LED osvetlenie vpravo
s možnosťou samostatného zapnutia

prestavitelne odkladacie plochy
Materiál odkladacích plôch
Množstvo PET fľaš 0,5 l / vystavenie PET fľaš 0,5 l
Množstvo dóz 0,33 l / vystavenie dóz 0,33 l
Zaťažiteľnosť odkladacej plochy
Rukoväť
typ zámku
Samozatváracie dvere / Doraz dverí
Hmotnosť brutto / netto
k dispozícii aj v čiernej farbe ako

6
Rošty potiahnuté plastom
304 / 7
608 / 7
45 kg
Hliníková rukoväť masívna
možnosť dodatočného mechanického vybavenia
áno / vpravo vymeniteľné
92 / 86 kg

Príslušenstvo
nosný rošt sivý / čierny / biely
podlahový rošt sivý / čierny / biely
Drevený rošt
Polička z dierovaného plechu v sivej farbe
Flexibilná cenovková lišta
Vytahovací žliabok na fľaše
Pevný žliabok na fľaše
Ochranný strmeň / Valčeky pre ochranné strmeň
Zámok / Špeciálny zámok
Súprava Side-by-Side

7113221 / 7113235 / 7113308
7113243 / 7113239 / 7113312
7114000
9029023
7435208
9007659
9007045
7790671 / 7790761
9590067



FKDv 4503
Premium

Obsah brutto / užitočný obsah
Vonkajšie rozmery v mm (Š / H / V)
Vnútorne rozmery v mm (Š / H / V)

441 / 422 l
600 / 696 / 2027
456 / 516 / 1800



Trieda energetickej účinnosti ¹
Spotreba energie za 365 dní ²
klimatická trieda (smernica o energii)
teplotná trieda (smernica o energii)
klimatická trieda (bezpečnostná norma)
Teplota okolia ³
Chladiaci prostriedok
Hladina akustického výkonu
Prípojňá hodnota
Frekvencia / napätie
Teplotný výkon
Chladiaci systém / Proces odmrazovania
Teplotný rozsah
Materiál telesa / farba
Materiál dverí
Materiál vnútornej nádoby
Typ riadenia

614 kWh
CC2
K4
5
+10°C až +40°C
R 600a
52 dB(A)
1,5 A
50 Hz / 220 - 240V~
742 kJ/h
dynamický / automatický
+2°C až +12°C
Oceľ / sivá
Sklenené izolačné dvere
Plast biely
otočný regulátor

Ukazovateľ teploty
Vnútorne osvetlenie

vnútorný analógový
LED stropné a pozdĺžne osvetlenie

prestavitelne odkladacie plochy
Materiál odkladacích plôch
Množstvo PET fľaš 0,5 l / vystavenie PET fľaš 0,5 l
Množstvo dóz 0,33 l / vystavenie dóz 0,33 l
Zaťažiteľnosť odkladacej plochy
Rukoväť
typ zámku
Samozatváracie dvere / Doraz dverí
Hmotnosť brutto / netto
k dispozícii aj v čiernej farbe ako

6
Rošty potiahnuté plastom
304 / 7
608 / 7
45 kg
Hliníková rukoväť masívna
mechanické
áno / vpravo vymeniteľné
92 / 86 kg

Príslušenstvo
nosný rošt sivý / čierny / biely
podlahový rošt sivý / čierny / biely
Drevený rošt
Polička z dierovaného plechu v sivej farbe
Flexibilná cenovková lišta
Vytahovací žliabok na fľaše
Pevný žliabok na fľaše
Ochranný strmeň / Valčeky pre ochranné strmeň
Zámok / Špeciálny zámok
Súprava Side-by-Side

7113221 / 7113235 / 7113308
7113243 / 7113239 / 7113312
7114000
9029023
7435208
9007659
9007045
7790671 / 7790761



FKDv 4213
Comfort

Obsah brutto / užitočný obsah
Vonkajšie rozmery v mm (Š / H / V)
Vnútorne rozmery v mm (Š / H / V)

403 / 385 l
600 / 687 / 2010
456 / 516 / 1660



Trieda energetickej účinnosti ¹
Spotreba energie za 365 dní ²
klimatická trieda (smernica o energii)
teplotná trieda (smernica o energii)
klimatická trieda (bezpečnostná norma)
Teplota okolia ³
Chladiaci prostriedok
Hladina akustického výkonu
Prípojňá hodnota
Frekvencia / napätie
Teplotný výkon
Chladiaci systém / Proces odmrazovania
Teplotný rozsah
Materiál telesa / farba
Materiál dverí
Materiál vnútornej nádoby
Typ riadenia

547 kWh
CC2
K4
5
+10°C až +40°C
R 600a
52 dB(A)
1,5 A
50 Hz / 220 - 240V~
634 kJ/h
dynamický / automatický
+2°C až +12°C
Oceľ / biela
Sklenené izolačné dvere
Plast biely
otočný regulátor

Ukazovateľ teploty
Vnútorne osvetlenie

vnútorný analógový
pozdĺžne LED osvetlenie vpravo
s možnosťou samostatného zapnutia

prestavitelne odkladacie plochy
Materiál odkladacích plôch
Množstvo PET fľaš 0,5 l / vystavenie PET fľaš 0,5 l
Množstvo dóz 0,33 l / vystavenie dóz 0,33 l
Zaťažiteľnosť odkladacej plochy
Rukoväť
typ zámku
Samozatváracie dvere / Doraz dverí
Hmotnosť brutto / netto
k dispozícii aj v čiernej farbe ako

5
Rošty potiahnuté plastom
256 / 7
512 / 7
45 kg
Ergonomická tyčová rukoväť
mechanické
áno / vpravo vymeniteľné
85 / 79 kg
FKDv 4213 Variant 744

Príslušenstvo
nosný rošt sivý / čierny / biely
podlahový rošt sivý / čierny / biely
Drevený rošt
Polička z dierovaného plechu v sivej farbe
Flexibilná cenovková lišta
Vytahovací žliabok na fľaše
Pevný žliabok na fľaše
Ochranný strmeň / Valčeky pre ochranné strmeň
Zámok / Špeciálny zámok
Súprava Side-by-Side

7113221 / 7113235 / 7113308
7113243 / 7113239 / 7113312
7114000
9029023
7435208
9007659
9007045
7790603 / 7790761
na požiadanie
9902275



FKDv 4211
Comfort

Obsah brutto / užitočný obsah
Vonkajšie rozmery v mm (Š / H / V)
Vnútorne rozmery v mm (Š / H / V)

387 / 385 l
600 / 687 / 2010
456 / 516 / 1660



Trieda energetickej účinnosti ¹
Spotreba energie za 365 dní ²
klimatická trieda (smernica o energii)
teplotná trieda (smernica o energii)
klimatická trieda (bezpečnostná norma)
Teplota okolia ³
Chladiaci prostriedok
Hladina akustického výkonu
Prípojňá hodnota
Frekvencia / napätie
Teplotný výkon
Chladiaci systém / Proces odmrazovania
Teplotný rozsah
Materiál telesa / farba
Materiál dverí
Materiál vnútornej nádoby
Typ riadenia

472 kWh
CC2
K4
5
+10°C až +40°C
R 600a
52 dB(A)
1,5 A
50 Hz / 220 - 240V~
488 kJ/h
dynamický / automatický
+2°C až +12°C
Oceľ / biela
Plast biely
otočný regulátor

Ukazovateľ teploty
Vnútorne osvetlenie

vnútorný analógový
pozdĺžne LED osvetlenie vpravo
s možnosťou samostatného zapnutia

prestavitelne odkladacie plochy
Materiál odkladacích plôch
Množstvo PET fľaš 0,5 l / vystavenie PET fľaš 0,5 l
Množstvo dóz 0,33 l / vystavenie dóz 0,33 l
Zaťažiteľnosť odkladacej plochy
Rukoväť
typ zámku
Samozatváracie dvere / Doraz dverí
Hmotnosť brutto / netto
k dispozícii aj v čiernej farbe ako

5
Rošty potiahnuté plastom
256 / 7
512 / 7
45 kg
Ergonomická tyčová rukoväť
mechanické
- / vpravo vymeniteľné
73 / 68 kg

Príslušenstvo
nosný rošt sivý / čierny / biely
podlahový rošt sivý / čierny / biely
Drevený rošt
Polička z dierovaného plechu v sivej farbe
Flexibilná cenovková lišta
Vytahovací žliabok na fľaše
Pevný žliabok na fľaše
Ochranný strmeň / Valčeky pre ochranné strmeň
Zámok / Špeciálny zámok
Súprava Side-by-Side

7113221 / 7113235 / 7113308
7113243 / 7113239 / 7113312
7114000
9029023
7435208
9007659
9007045
7790603 / 7790761
na požiadanie
9902275



FKDv 4203
Comfort

Obsah brutto / užitočný obsah
Vonkajšie rozmery v mm (Š / H / V)
Vnútorne rozmery v mm (Š / H / V)

403 / 385 l
600 / 687 / 2010
456 / 516 / 1660



Trieda energetickej účinnosti ¹
Spotreba energie za 365 dní ²
klimatická trieda (smernica o energii)
teplotná trieda (smernica o energii)
klimatická trieda (bezpečnostná norma)
Teplota okolia ³
Chladiaci prostriedok
Hladina akustického výkonu
Prípojňá hodnota
Frekvencia / napätie
Teplotný výkon
Chladiaci systém / Proces odmrazovania
Teplotný rozsah
Materiál telesa / farba
Materiál dverí
Materiál vnútornej nádoby
Typ riadenia

527 kWh
CC2
K4
5
+10°C až +40°C
R 600a
52 dB(A)
1,5 A
50 Hz / 220 - 240V~
634 kJ/h
dynamický / automatický
+2°C až +12°C
Oceľ / biela
Sklenené izolačné dvere
Plast biely
otočný regulátor

Ukazovateľ teploty
Vnútorne osvetlenie

vnútorný analógový
stropné LED osvetlenie s možnosťou samostatného zapnutia

prestavitelne odkladacie plochy
Materiál odkladacích plôch
Množstvo PET fľaš 0,5 l / vystavenie PET fľaš 0,5 l
Množstvo dóz 0,33 l / vystavenie dóz 0,33 l
Zaťažiteľnosť odkladacej plochy
Rukoväť
typ zámku
Samozatváracie dvere / Doraz dverí
Hmotnosť brutto / netto
k dispozícii aj v čiernej farbe ako

5
Rošty potiahnuté plastom
256 / 7
512 / 7
45 kg
Ergonomická tyčová rukoväť
mechanické
áno / vpravo vymeniteľné
85 / 78 kg

Príslušenstvo
nosný rošt sivý / čierny / biely
podlahový rošt sivý / čierny / biely
Drevený rošt
Polička z dierovaného plechu v sivej farbe
Flexibilná cenovková lišta
Vytahovací žliabok na fľaše
Pevný žliabok na fľaše
Ochranný strmeň / Valčeky pre ochranné strmeň

Prehľad výhod



Elektronické ovládanie

Elektronické ovládanie, lícované zabudované do dverí, informuje na stupeň presne o vnútornej teplote. Zistíte na digitálnom ukazovateli teploty jednoducho a na stupeň presne nastavenú teplotu – a to bez výmeny batérie.

Dynamický chladiaci systém

Dynamický systém chladenia s ventilátorom ochladzuje tovar a zaisťuje takmer konštantnú teplotu vo vnútornom priestore.



LED svetelné stĺpy

Svetelné stĺpy LED umiestnené na boku sú stmievateľné a príjemne osvetľujú horný a dolný priestor interiéru.

Bezškárová vnútorná nádoba

Hladká, vnútorná nádoba bez škár s veľkým polomerom rohov sa zvlášť ľahko čistí. Interiér tak zostane bez pachov.

Zatvorená zadná stena

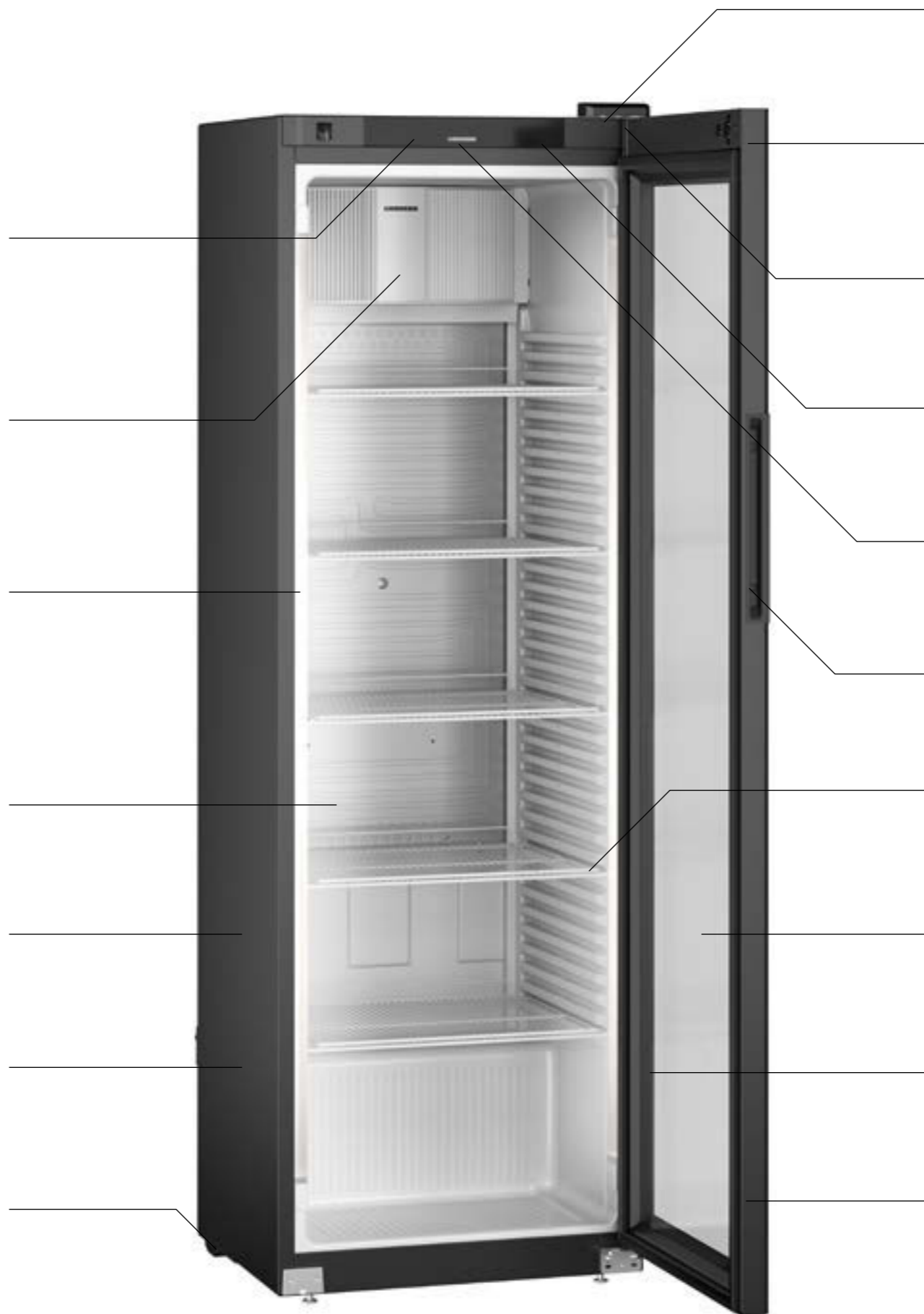
Vďaka voliteľnej uzavretej zadnej stene môžete spotrebič používať aj ako voľne stojaci – perfektné pre prezentáciu v 360°.

Individuálna úprava

Upravte si teleso individuálne podľa svojich želaní. Je robustné, odolné voči nárazom a ľahko sa čistí.

Nastavovacie nožičky a kolieska

Nastavovacie nožičky a kolieska je možné rýchlo namontovať kvôli preprave. Zároveň tak možno pohodlne vyčistiť aj podlahu pod spotrebičom.



MRFvg 4011 Perfection

Chladiaci prostriedok R 600a

Prírodný a efektívny: Chladiaci prostriedok R 600a má v spojení s vysoko účinnými kompresormi mimoriadny výkon a kvôli nízkemu potenciálu globálneho otepľovania aj bezpečnú budúcnosť.

Elektronický zámok

Diaľkovým ovládaním možno odomkať alebo zamykať elektronický zámok. Funguje to aj pre viaceré spotrebiče súčasne.

Doraz dverí

Vďaka zameniteľnému pantu dverí môžete váš spotrebič jednoducho naplniť alebo vyprázdniť na každom mieste.

Rozšírený teplotný rozsah

Vďaka rozšírenému teplotnému rozsahu od -2 °C do +15 °C sa pre každý nápoj dá nastaviť optimálna teplota.

Režim Eco

Najlepšia energetická účinnosť. Režim Eco výrazne znižuje spotrebu prúdu a tým udržiava nízke náklady na energiu.

Zapustený úchyt

Zapusteným úchytom umiestneným na boku dverí sa dvere dajú otvárať a zatvárať veľmi komfortne. Nič nevyčnieva. V úzkom priestore skutočná výhoda.

Nosné rošty so zarážkou proti vytiahnutiu

Nosné rošty sú výškovo nastaviteľné a dajú sa extrémne zaťažovať. O extra bezpečnosť sa stará zarážka výsuvu, ktorá zabraňuje neúmyselnému vytiahnutiu.

Jednotabuľové bezpečnostné sklo

Dvere z tvrdeného jednotabuľového bezpečnostného skla sú veľmi odolné proti rozbitiu. Vďaka redukovaným hliníkovým profilom v ráme pôsobí prezentačná plocha ako veľmi veľká.

Zásuvné tesnenia dverí

Ušetríte čas aj peniaze. Vymeniteľné tesnenie dverí môžete sami rýchlo a jednoducho vymeniť. Úplne bez náradia či pomoci technika.

Dvere sa zatvárajú od uhla <90°

Dvere sa zatvárajú automaticky od uhla < 90° a zabraňujú úniku chladu. Aby sa spotrebič dal pohodlne naložiť a vypratať, dvere ostávajú otvorené od uhla 90°.

Nápoje možno lepšie predávať nielen preto, že sú chutné, ale aj preto, že dobre vyzerajú. Svojím kvalitným dizajnom a elegantným vnútorným osvetlením LED vzbudzuje nová chladnička na nápoje Liebherr chuť na občerstvenie. Pritom prekvapuje efektívnou a ekologickou chladiacou technikou a nízkymi nákladmi na energie. Dvere z tvrdeného bezpečnostného skla poskytujú vašim zákazníkom najlepší výhľad na tovar a okrem toho sú aj nerozbitné. Výškovo nastaviteľné nosné rošty umiestnia váš tovar presne tam, kde na ne majú vaši zákazníci najlepší výhľad.



Kvalita v každom detaile




Zabezpečenie na diaľku

Ovládajte elektronický zámok dverí pohodlne diaľkovým ovládaním. Napríklad na otvorenie spotrebiča a jeho opätovné zatvorenie od pokladne. Keďže to funguje pri viacerých zariadeniach súčasne, ušetríte tým veľa času. V prípade potreby viete ktorékoľvek dvere samozrejme otvoriť aj priamo na spotrebiči.




Viditeľná podpora predaja

Nápoje dnu, slogan von: Dva vertikálne svetelné stĺpy príjemne osvetľujú interiér spotrebiča. Vaši zákazníci tak získajú najlepší výhľad na tovar – a viac chuti na sortiment.



Smart zosieťovanie

Prepojené s maximálnou bezpečnosťou: Systém SmartMonitoring Liebherr dokumentuje priebežne teplotu vo vašom spotrebiči a pri prípadných odchýlkach vás upozorní. Digitálne riešenie monitorovania sa dá použiť voliteľne a dodatočne sa ním dajú vybaviť aj staršie spotrebiče.




Šetrí zdroje a peniaze

Režim Eco znižuje spotrebu elektriny a tiež aj náklady. Teplotu váš spotrebič zas zvyšuje v čase, keď sa nepoužíva, napríklad v noci. Môžete si pri tom vybrať medzi dvomi stupňami: V režime „Eco“ zostáva svetlo v chladničke zapnuté a v režime „EcoPlus“ sa vypne.



Komfort dotykom prsta

Zistíte stav spotrebiča bez toho, aby ste otvorili dvere – úplne jednoducho na používateľskom rozhraní integrovanom do dverí. Ovládanie ponuky je intuitívne a riadi sa tromi dotykovými tlačidlami. Prostredníctvom voliteľného rozhrania LAN/WLAN môžete chladničku prepojiť aj so svojim riešením SmartMonitoring.



Samozatváracie dvere

Dvere zariadenia uľahčujúce vašu prácu sa automaticky zatvárajú od uhla otvorenia 90°, aby chladiace alebo zmrazovacie zariadenie neostalo nedopatrením otvorené. Vnútorná teplota tak zostane stabilná a kvalita uloženého tovaru sa nezmení. Od uhla 90° zostanú dvere otvorené a spotrebič môžete pohodlne naložiť alebo vypratať.



MRFvg 4011
Perfection

Obsah brutto / užitočný obsah	400 / 286 l
Vonkajšie rozmery v mm (Š / H / V)	597 / 654 / 1884
Vnútorne rozmery v mm (Š / H / V)	475 / 423 / 1659
Trieda energetickej účinnosti ¹	
Spotreba energie za 365 dní ²	433 kWh
klimatická trieda (smernica o energii)	CC2
teplotná trieda (smernica o energii)	K4
klimatická trieda (bezpečnostná norma)	5
Teplota okolia ³	+10 °C až +40 °C
Chladiaci prostriedok	R 600a
Hladina akustického výkonu	50 dB(A)
Prípojňá hodnota / Frekvencia / napätie	2,0 A / 50 Hz / 220 - 240V-
Tepelný výkon	346 kJ/h
Chladiaci systém / Proces odmrazovania	dynamický / automatický
Teplotný rozsah	-2 °C až +15 °C
Materiál telesa / farba	Oceľ / čierna
Materiál dverí	Sklenené izolačné dvere
Materiál vnútornej nádoby	Plast strieborný
Typ riadenia / Ukazovateľ teploty	monochromatický displej, dotykové tlačidlá / vonkajšie digitálne opticky a akusticky
Alarm pri poruche	opticky a akusticky
Vnútorne osvetlenie	LED svetelný stĺp obojstranný s možnosťou samostatného zapnutia a stmavenia
Rozhranie	WLAN/LAN (voliteľné)
prestaviteľné odkladacie plochy / Materiál odkladacích plôch	5 / Rošty potiahnuté plastom
Množstvo PET fliaš 0,5 l / vystavenie PET fliaš 0,5 l	253 / 7
Množstvo dóz 0,33 l / vystavenie dóz 0,33 l	506 / 7
Zaťažiteľnosť odkladacej plochy	45 kg
Rukoväť	Priehlbina pre rukoväť
typ zámku	elektronické, s diaľkovým ovládaním
Samozatváracie dvere / Doraz dverí	áno / vpravo vymeniteľné
Hmotnosť brutto / netto	88 / 80 kg
k dispozícii aj ako	MRFvg 4011 različka 003 Half Reload

Príslušenstvo	
nosný rošt sivý / čierny / biely	7113221 / 7113235 / 7113308
podlahový rošt sivý / čierny / biely	7113243 / 7113239 / 7113312
Šmykľavka na fľašu výsuvné / pevné	9007659 / 9007045
Flexibilná cenovková lišta	7435208
Drevený rošt	7114000
Polička z dierovaného plechu v sivej farbe	9029023
digitálny vstup pre elektronický zámok	9086958
diaľkové ovládanie	6123395
Valčeky - doplnková výbava	
Sada pre dodatočnú montáž nastaviteľných nôh	
Ochranný strmeň / Valčeky pre ochranné strmene	7790512 / 7790761
súprava Side-by-Side sivá / čierna / biela	9006973 / 9017744 / 9006786



MRFvg 3511
Perfection

Obsah brutto / užitočný obsah	347 / 250 l
Vonkajšie rozmery v mm (Š / H / V)	597 / 654 / 1684
Vnútorne rozmery v mm (Š / H / V)	475 / 423 / 1459
Trieda energetickej účinnosti ¹	
Spotreba energie za 365 dní ²	390 kWh
klimatická trieda (smernica o energii)	CC2
teplotná trieda (smernica o energii)	K4
klimatická trieda (bezpečnostná norma)	5
Teplota okolia ³	+10 °C až +40 °C
Chladiaci prostriedok	R 600a
Hladina akustického výkonu	50 dB(A)
Prípojňá hodnota	2,0 A / 50 Hz / 220 - 240V-
Frekvencia / napätie	50 Hz / 220 - 240V-
Tepelný výkon	323 kJ/h
Chladiaci systém / Proces odmrazovania	dynamický / automatický
Teplotný rozsah	-2 °C až +15 °C
Materiál telesa / farba	Oceľ / čierna
Materiál dverí	Sklenené izolačné dvere
Materiál vnútornej nádoby	Plast strieborný
Typ riadenia / Ukazovateľ teploty	monochromatický displej, dotykové tlačidlá / vonkajšie digitálne opticky a akusticky
Alarm pri poruche	opticky a akusticky
Vnútorne osvetlenie	LED svetelný stĺp obojstranný s možnosťou samostatného zapnutia a stmavenia
Rozhranie	WLAN/LAN (voliteľné)
prestaviteľné odkladacie plochy / Materiál odkladacích plôch	4 / Rošty potiahnuté plastom
Množstvo PET fliaš 0,5 l / vystavenie PET fliaš 0,5 l	207 / 7
Množstvo dóz 0,33 l / vystavenie dóz 0,33 l	414 / 7
Zaťažiteľnosť odkladacej plochy	45 kg
Rukoväť	Priehlbina pre rukoväť
typ zámku	elektronické, s diaľkovým ovládaním
Samozatváracie dvere / Doraz dverí	áno / vpravo vymeniteľné
Hmotnosť brutto / netto	78 / 73 kg
k dispozícii aj ako	MRFvg 3511 različka 003 Half Reload

Príslušenstvo	
nosný rošt sivý / čierny / biely	7113221 / 7113235 / 7113308
podlahový rošt sivý / čierny / biely	7113243 / 7113239 / 7113312
Šmykľavka na fľašu výsuvné / pevné	9007659 / 9007045
Flexibilná cenovková lišta	7435208
Drevený rošt	7114000
Polička z dierovaného plechu v sivej farbe	9029023
digitálny vstup pre elektronický zámok	9086958
diaľkové ovládanie	6123395
Valčeky - doplnková výbava	9086926
Sada pre dodatočnú montáž nastaviteľných nôh	9086924
Ochranný strmeň / Valčeky pre ochranné strmene	7790505 / 7790761
súprava Side-by-Side sivá / čierna / biela	9017742 / 9017743 / 9017739



MRFvg 4001
Perfection

Obsah brutto / užitočný obsah	377 / 286 l
Vonkajšie rozmery v mm (Š / H / V)	597 / 654 / 1884
Vnútorne rozmery v mm (Š / H / V)	475 / 423 / 1659
Trieda energetickej účinnosti ¹	
Spotreba energie za 365 dní ²	374 kWh
klimatická trieda (smernica o energii)	CC3
teplotná trieda (smernica o energii)	K4
klimatická trieda (bezpečnostná norma)	5
Teplota okolia ³	+10 °C až +40 °C
Chladiaci prostriedok	R 600a
Hladina akustického výkonu	50 dB(A)
Prípojňá hodnota	2,0 A
Frekvencia / napätie	50 Hz / 220 - 240V-
Tepelný výkon	346 kJ/h
Chladiaci systém / Proces odmrazovania	dynamický / automatický
Teplotný rozsah	-2 °C až +15 °C
Materiál telesa / farba	Oceľ / čierna
Materiál dverí	Oceľ
Materiál vnútornej nádoby	Plast strieborný
Typ riadenia / Ukazovateľ teploty	monochromatický displej, dotykové tlačidlá / vonkajšie digitálne opticky a akusticky
Alarm pri poruche	stropné LED osvetlenie s možnosťou samostatného zapnutia a stmavenia
Vnútorne osvetlenie	stropné LED osvetlenie s možnosťou samostatného zapnutia a stmavenia
Rozhranie	WLAN/LAN (voliteľné)
prestaviteľné odkladacie plochy / Materiál odkladacích plôch	5 / Rošty potiahnuté plastom
Množstvo PET fliaš 0,5 l / vystavenie PET fliaš 0,5 l	253 / 7
Množstvo dóz 0,33 l / vystavenie dóz 0,33 l	506 / 7
Zaťažiteľnosť odkladacej plochy	45 kg
Rukoväť	Priehlbina pre rukoväť
typ zámku	elektronické, s diaľkovým ovládaním
Samozatváracie dvere / Doraz dverí	áno / vpravo vymeniteľné
Hmotnosť brutto / netto	69 / 64 kg

Príslušenstvo	
nosný rošt sivý / čierny / biely	7113221 / 7113235 / 7113308
podlahový rošt sivý / čierny / biely	7113243 / 7113239 / 7113312
Šmykľavka na fľašu výsuvné / pevné	9007659 / 9007045
Flexibilná cenovková lišta	7435208
Drevený rošt	7114000
Polička z dierovaného plechu v sivej farbe	9029023
digitálny vstup pre elektronický zámok	9086958
diaľkové ovládanie	6123395
Valčeky - doplnková výbava	9086926
Sada pre dodatočnú montáž nastaviteľných nôh	9086924
Ochranný strmeň / Valčeky pre ochranné strmene	7790512 / 7790761
súprava Side-by-Side sivá / čierna / biela	9006973 / 9017744 / 9006786



MRFvg 3501
Perfection

Obsah brutto / užitočný obsah	327 / 250 l
Vonkajšie rozmery v mm (Š / H / V)	597 / 654 / 1684
Vnútorne rozmery v mm (Š / H / V)	475 / 423 / 1459
Trieda energetickej účinnosti ¹	
Spotreba energie za 365 dní ²	352 kWh
klimatická trieda (smernica o energii)	CC3
teplotná trieda (smernica o energii)	K4
klimatická trieda (bezpečnostná norma)	5
Teplota okolia ³	+10 °C až +40 °C
Chladiaci prostriedok	R 600a
Hladina akustického výkonu	50 dB(A)
Prípojňá hodnota	2,0 A
Frekvencia / napätie	50 Hz / 220 - 240V-
Tepelný výkon	323 kJ/h
Chladiaci systém / Proces odmrazovania	dynamický / automatický
Teplotný rozsah	-2 °C až +15 °C
Materiál telesa / farba	Oceľ / čierna
Materiál dverí	Oceľ
Materiál vnútornej nádoby	Plast strieborný
Typ riadenia / Ukazovateľ teploty	monochromatický displej, dotykové tlačidlá / vonkajšie digitálne opticky a akusticky
Alarm pri poruche	opticky a akusticky
Vnútorne osvetlenie	stropné LED osvetlenie s možnosťou samostatného zapnutia a stmavenia
Rozhranie	WLAN/LAN (voliteľné)
prestaviteľné odkladacie plochy / Materiál odkladacích plôch	4 / Rošty potiahnuté plastom
Množstvo PET fliaš 0,5 l / vystavenie PET fliaš 0,5 l	207 / 7
Množstvo dóz 0,33 l / vystavenie dóz 0,33 l	414 / 7
Zaťažiteľnosť odkladacej plochy	45 kg
Rukoväť	Priehlbina pre rukoväť
typ zámku	elektronické, s diaľkovým ovládaním
Samozatváracie dvere / Doraz dverí	áno / vpravo vymeniteľné
Hmotnosť brutto / netto	63 / 58 kg

Príslušenstvo	
nosný rošt sivý / čierny / biely	7113221 / 7113235 / 7113308
podlahový rošt sivý / čierny / biely	7113243 / 7113239 / 7113312
Šmykľavka na fľašu výsuvné / pevné	9007659 / 9007045
Flexibilná cenovková lišta	7435208
Drevený rošt	7114000
Polička z dierovaného plechu v sivej farbe	9029023
digitálny vstup pre elektronický zámok	9086958
diaľkové ovládanie	6123395
Valčeky - doplnková výbava	9086926
Sada pre dodatočnú montáž nastaviteľných nôh	9086924
Ochranný strmeň / Valčeky pre ochranné strmene	7790505 / 7790761
súprava Side-by-Side sivá / čierna / biela	9017742 / 9017743 / 9017739

¹ V súlade s nariadením EÚ 2019/2018.
² Merané podľa normy EN 16902:2016.
³ Udáva teplotu prostredia, pri ktorej sa môže prístroj bezpečne prevádzkovať.

Kvalita v každom detaile



Naše vysoké požiadavky na kvalitu platia aj pri najmenších detailoch. Už počas výroby našich nových chladiacich zariadení so značkou produktu máme všetky komponenty celkom pod drobnohľadom. Pri každodennom používaní zariadení vám to príde vhod. Zlepšené osvetlenie, stabilné rošty, ale aj zväčšená sklenená plocha vo dverách poskytujú okrem optimalizovaného systému chladenia aj energeticky efektívne chladenie, dlhú životnosť, ergonomické ovládanie a kvalitnú prezentáciu vašich produktov.



Prezentácia tovaru

Výrazné predvedenie: Teraz máte lepší prehľad o chladených nápojoch, pretože vďaka väčšej sklenej ploche na dizajne dverí je tovar zákazníkom prezentovaný nápadito. V kombinácii s energeticky úspornou technológiou LED osvetlenia je vnútorný priestor optimálne nasvietený a je tak perfektným scénou pre fľaše a nádoby. Zákazník tak rýchlo dostane chuť po nich siahnuť.



Dynamický chladiaci systém

Efektívnosť: Dynamický systém chladenia s ventilátorom ochladzuje práve vložený tovar a zaisťuje takmer konštantnú teplotu vo vnútornom priestore. Po otvorení dverí minimalizuje funkcia automatického zastavenia ventilátora únik chladného vzduchu a pomáha tým pri úsporách energie.



Osvetlenie

Osobitosť: Prostredníctvom nového systému osvetlenia s energeticky úsporným stropným LED svetlom alebo vertikálnym svetelným LED stĺpom (voliteľne aj dva svetelné stĺpy vľavo a vpravo) sa vnútorný priestor maximálne osvetlí tak, že tovar možno odprezentovať v tom najlepšom svetle.



Ergonómia Pekne praktická

Pomocou ergonomického zapusteného úchyty sa dvere dajú úplne ľahko otvárať. Výškovo nastaviteľnými odkladacími plochami ich jednoducho prispôbite vnútornému priestoru – podľa veľkosti fliaš alebo obalov. Zákazník dostane chuť rýchlo po nich siahnuť, čo podporuje predaj. Kvôli ergonomickej manipulácii majú dvere okrem toho samozatvárací mechanizmus, ktorý podporuje energeticky účinnú prevádzku.



Vylepšené nosné rošty

Nehrdzavajúce rošty z ocele s povrchovou úpravou vám garantujú bezpečné uskladnenie, stálu cirkuláciu vzduchu a vďaka nej aj stálu teplotu. Zarážka proti vytiahnutiu zabraňuje ich náhodnému vysunutiu.



Samozatváracie dvere/ zapustený úchyt/bezpečnostné sklo

Aby sa vám jednoducho dokladal i vykladal tovar a čistil spotrebič, ostanú dvere otvorené v prípade, ak je uhol otvorenia cca 90°. Ak je tento uhol menší, pre istotu sa zatvoria same. Stabilitu a bezpečnosť zaisťuje tvrdené a nerozbitné jednovrstvové bezpečnostné sklo.



MRFvd 5511
Performance

Obsah brutto / užitočný obsah	569 / 432 l
Vonkajšie rozmery v mm (Š / H / V)	747 / 769 / 1684
Vnútorne rozmery v mm (Š / H / V)	625 / 536 / 1459
Trieda energetickej účinnosti ¹	
Spotreba energie za 365 dní ²	535 kWh
klimatická trieda (smernica o energii)	CC2
teplotná trieda (smernica o energii)	K4
klimatická trieda (bezpečnostná norma)	5
Teplota okolia ³	+10 °C až +40 °C
Chladiaci prostriedok	R 600a
Hladina akustického výkonu	50 dB(A)
Prípojňá hodnota	2,0 A
Frekvencia / napätie	50 Hz / 220 - 240V-
Chladiaci systém / Proces odmravovania	dynamický / automatický
Teplotný rozsah	+1 °C až +15 °C
Materiál telesa / farba	Oceľ / sivá
Materiál dverí	Sklenené izolačné dvere
Materiál vnútornej nádoby	Plast biely
Typ riadenia	otočný regulátor s digitálnym teplomerom
Ukazovateľ teploty	vonkajšie digitálne
Vnútorne osvetlenie	LED svetelný stĺp vľavo s možnosťou samostatného zapnutia
prestaviteľné odkladacie plochy	4
Materiál odkladacích plôch	Rošty potiahnuté plastom
Množstvo PET fliaš 0,5 l / vystavenie PET fliaš 0,5 l	354 / 9
Množstvo dóz 0,33 l / vystavenie dóz 0,33 l	708 / 9
Zaťažiteľnosť odkladacej plochy	60 kg
Rukoväť	Priehlbina pre rukoväť
typ zámku	mechanické
Samozatváracie dvere / Doraz dverí	áno / vpravo vymeniteľné
Hmotnosť brutto / netto	99 / 92 kg
k dispozícii aj ako	

Príslušenstvo	
nosný rošt sivý / čierny / biely	7113278 / 7113236 / 7113310
podlahový rošt sivý / čierny / biely	7113280 / 7113240 / 7113314
Šmykľavka na fľašu výsuvné / pevné	
Flexibilná cenovková lišta	7435210
Drevený rošt	
Potička z dierovaného plechu v sivej farbe	
Valčeky - doplnková výbava	9086926
Sada pre dodatočnú montáž nastaviteľných nôh	9086924
Ochranný strmeň	7790513
Valčeky pre ochranné strmene	7790761
Špeciálny zámok	na požiadanie



MRFvd 4011 var. 744
Performance

Obsah brutto / užitočný obsah	400 / 286 l
Vonkajšie rozmery v mm (Š / H / V)	597 / 654 / 1884
Vnútorne rozmery v mm (Š / H / V)	475 / 423 / 1459
Trieda energetickej účinnosti ¹	
Spotreba energie za 365 dní ²	566 kWh
klimatická trieda (smernica o energii)	CC2
teplotná trieda (smernica o energii)	K4
klimatická trieda (bezpečnostná norma)	5
Teplota okolia ³	+10 °C až +40 °C
Chladiaci prostriedok	R 600a
Hladina akustického výkonu	50 dB(A)
Prípojňá hodnota	2,0 A
Frekvencia / napätie	50 Hz / 220 - 240V-
Chladiaci systém / Proces odmravovania	dynamický / automatický
Teplotný rozsah	+1 °C až +15 °C
Materiál telesa / farba	Oceľ / čierna
Materiál dverí	Sklenené izolačné dvere
Materiál vnútornej nádoby	Plast strieborný
Typ riadenia	otočný regulátor s digitálnym teplomerom
Ukazovateľ teploty	vonkajšie digitálne
Vnútorne osvetlenie	LED svetelný stĺp vľavo s možnosťou samostatného zapnutia
prestaviteľné odkladacie plochy	5
Materiál odkladacích plôch	Rošty potiahnuté plastom
Množstvo PET fliaš 0,5 l / vystavenie PET fliaš 0,5 l	253 / 7
Množstvo dóz 0,33 l / vystavenie dóz 0,33 l	506 / 7
Zaťažiteľnosť odkladacej plochy	45 kg
Rukoväť	Priehlbina pre rukoväť
typ zámku	mechanické
Samozatváracie dvere / Doraz dverí	áno / vpravo vymeniteľné
Hmotnosť brutto / netto	85 / 78 kg
k dispozícii aj ako	MRFvd 4011 različica 001 siva MRFvd 4011 različica 003 Half Reload

Príslušenstvo	
nosný rošt sivý / čierny / biely	7113221 / 7113235 / 7113308
podlahový rošt sivý / čierny / biely	7113243 / 7113239 / 7113312
Šmykľavka na fľašu výsuvné / pevné	9007659 / 9007045
Flexibilná cenovková lišta	7435208
Drevený rošt	7114000
Potička z dierovaného plechu v sivej farbe	9029023
Valčeky - doplnková výbava	
Sada pre dodatočnú montáž nastaviteľných nôh	
Ochranný strmeň	7790512
Valčeky pre ochranné strmene	7790761
Špeciálny zámok	na požiadanie



MRFvd 3511
Performance

Obsah brutto / užitočný obsah	347 / 250 l
Vonkajšie rozmery v mm (Š / H / V)	597 / 654 / 1684
Vnútorne rozmery v mm (Š / H / V)	475 / 423 / 1459
Trieda energetickej účinnosti ¹	
Spotreba energie za 365 dní ²	532 kWh
klimatická trieda (smernica o energii)	CC2
teplotná trieda (smernica o energii)	K4
klimatická trieda (bezpečnostná norma)	5
Teplota okolia ³	+10 °C až +40 °C
Chladiaci prostriedok	R 600a
Hladina akustického výkonu	50 dB(A)
Prípojňá hodnota	2,0 A
Frekvencia / napätie	50 Hz / 220 - 240V-
Chladiaci systém / Proces odmravovania	dynamický / automatický
Teplotný rozsah	+1 °C až +15 °C
Materiál telesa / farba	Oceľ / sivá
Materiál dverí	Sklenené izolačné dvere
Materiál vnútornej nádoby	Plast biely
Typ riadenia	otočný regulátor s digitálnym teplomerom
Ukazovateľ teploty	vonkajšie digitálne
Vnútorne osvetlenie	LED svetelný stĺp vľavo s možnosťou samostatného zapnutia
prestaviteľné odkladacie plochy	4
Materiál odkladacích plôch	Rošty potiahnuté plastom
Množstvo PET fliaš 0,5 l / vystavenie PET fliaš 0,5 l	207 / 7
Množstvo dóz 0,33 l / vystavenie dóz 0,33 l	414 / 7
Zaťažiteľnosť odkladacej plochy	45 kg
Rukoväť	Priehlbina pre rukoväť
typ zámku	mechanické
Samozatváracie dvere / Doraz dverí	áno / vpravo vymeniteľné
Hmotnosť brutto / netto	77 / 72 kg
k dispozícii aj ako	MRFvd 3511 različica 744 črna MRFvd 3511 različica 003 Half Reload

Príslušenstvo	
nosný rošt sivý / čierny / biely	7113221 / 7113235 / 7113308
podlahový rošt sivý / čierny / biely	7113243 / 7113239 / 7113312
Šmykľavka na fľašu výsuvné / pevné	9007659 / 9007045
Flexibilná cenovková lišta	7435208
Drevený rošt	7114000
Potička z dierovaného plechu v sivej farbe	9029023
Valčeky - doplnková výbava	9086926
Sada pre dodatočnú montáž nastaviteľných nôh	9086924
Ochranný strmeň	7790505
Valčeky pre ochranné strmene	7790761
Špeciálny zámok	na požiadanie



MRFvc 5511
Performance

Obsah brutto / užitočný obsah	569 / 432 l
Vonkajšie rozmery v mm (Š / H / V)	747 / 769 / 1684
Vnútorne rozmery v mm (Š / H / V)	625 / 539 / 1459
Trieda energetickej účinnosti ¹	
Spotreba energie za 365 dní ²	536 kWh
klimatická trieda (smernica o energii)	CC2
teplotná trieda (smernica o energii)	K4
klimatická trieda (bezpečnostná norma)	5
Teplota okolia ³	+10 °C až +40 °C
Chladiaci prostriedok	R 600a
Hladina akustického výkonu	50 dB(A)
Prípojňá hodnota	2,0 A
Frekvencia / napätie	50 Hz / 220 - 240V-
Chladiaci systém / Proces odmravovania	dynamický / automatický
Teplotný rozsah	+2 °C až +9 °C
Materiál telesa / farba	Oceľ / biela
Materiál dverí	Sklenené izolačné dvere
Materiál vnútornej nádoby	Plast biely
Typ riadenia	otočný regulátor
Ukazovateľ teploty	vnútorný analógový
Vnútorne osvetlenie	stropné LED osvetlenie s možnosťou samostatného zapnutia
prestaviteľné odkladacie plochy	4
Materiál odkladacích plôch	Rošty potiahnuté plastom
Množstvo PET fliaš 0,5 l / vystavenie PET fliaš 0,5 l	354 / 9
Množstvo dóz 0,33 l / vystavenie dóz 0,33 l	708 / 9
Zaťažiteľnosť odkladacej plochy	45 kg
Rukoväť	Priehlbina pre rukoväť
typ zámku	mechanické
Samozatváracie dvere / Doraz dverí	áno / vpravo vymeniteľné
Hmotnosť brutto / netto	98 / 91 kg
k dispozícii aj ako	

Príslušenstvo	
nosný rošt sivý / čierny / biely	7113278 / 7113236 / 7113310
podlahový rošt sivý / čierny / biely	7113280 / 7113240 / 7113314
Šmykľavka na fľašu výsuvné / pevné	
Flexibilná cenovková lišta	7435210
Drevený rošt	
Potička z dierovaného plechu v sivej farbe	
Valčeky - doplnková výbava	9086926
Sada pre dodatočnú montáž nastaviteľných nôh	9086924
Ochranný strmeň	7790513
Valčeky pre ochranné strmene	7790761
Špeciálny zámok	na požiadanie



MRFvc 4011
Performance

Obsah brutto / užitočný obsah	400 / 286 l
Vonkajšie rozmery v mm (Š / H / V)	597 / 654 / 1884
Vnútorne rozmery v mm (Š / H / V)	475 / 423 / 1459
Trieda energetickej účinnosti ¹	
Spotreba energie za 365 dní ²	566 kWh
klimatická trieda (smernica o energii)	CC2
teplotná trieda (smernica o energii)	K4
klimatická trieda (bezpečnostná norma)	5
Teplota okolia ³	+10 °C až +40 °C
Chladiaci prostriedok	R 600a
Hladina akustického výkonu	50 dB(A)
Prípojňá hodnota	2,0 A
Frekvencia / napätie	50 Hz / 220 - 240V-
Chladiaci systém / Proces odmravovania	dynamický / automatický
Teplotný rozsah	+2 °C až +9 °C
Materiál telesa / farba	Oceľ / biela
Materiál dverí	Sklenené izolačné dvere
Materiál vnútornej nádoby	Plast biely
Typ riadenia	otočný regulátor
Ukazovateľ teploty	vnútorný analógový
Vnútorne osvetlenie	stropné LED osvetlenie s možnosťou samostatného zapnutia
prestaviteľné odkladacie plochy	5
Materiál odkladacích plôch	Rošty potiahnuté plastom
Množstvo PET fliaš 0,5 l / vystavenie PET fliaš 0,5 l	253 / 7
Množstvo dóz 0,33 l / vystavenie dóz 0,33 l	506 / 7
Zaťažiteľnosť odkladacej plochy	45 kg
Rukoväť	Priehlbina pre rukoväť
typ zámku	mechanické
Samozatváracie dvere / Doraz dverí	áno / vpravo vymeniteľné
Hmotnosť brutto / netto	83 / 77 kg
k dispozícii aj ako	

Príslušenstvo	
nosný rošt sivý / čierny / biely	7113221 / 7113235 / 7113308
podlahový rošt sivý / čierny / biely	7113243 / 7113239 / 7113312
Šmykľavka na fľašu výsuvné / pevné	9007659 / 9007045
Flexibilná cenovková lišta	7435208
Drevený rošt	7114000
Potička z dierovaného plechu v sivej farbe	9029023
Valčeky - doplnková výbava	
Sada pre dodatočnú montáž nastaviteľných nôh	
Ochranný strmeň	7790512
Valčeky pre ochranné strmene	7790761
Špeciálny zámok	na požiadanie



MRFvc 3511
Performance

Obsah brutto / užitočný obsah	347 / 250 l
Vonkajšie rozmery v mm (Š / H / V)	597 / 654 / 1684
Vnútorne rozmery v mm (Š / H / V)	475 / 423 / 1459
Trieda energetickej účinnosti ¹	
Spotreba energie za 365 dní ²	538 kWh
klimatická trieda (smernica o energii)	CC2
teplotná trieda (smernica o energii)	K4
klimatická trieda (bezpečnostná norma)	5
Teplota okolia ³	+10 °C až +40 °C
Chladiaci prostriedok	R 600a
Hladina akustického výkonu	50 dB(A)
Prípojňá hodnota	2,0 A
Frekvencia / napätie	50 Hz / 220 - 240V-
Chladiaci systém / Proces odmravovania	dynamický / automatický
Teplotný rozsah	+2 °C až +9 °C
Materiál telesa / farba	Oceľ / biela
Materiál dverí	Sklenené izolačné dvere
Materiál vnútornej nádoby	Plast biely
Typ riadenia	otočný regulátor
Ukazovateľ teploty	vnútorný analógový
Vnútorne osvetlenie	stropné LED osvetlenie s možnosťou samostatného zapnutia
prestaviteľné odkladacie plochy	4
Materiál odkladacích plôch	Rošty potiahnuté plastom
Množstvo PET fliaš 0,5 l / vystavenie PET fliaš 0,5 l	207 / 7
Množstvo dóz 0,33 l / vystavenie dóz 0,33 l	414 / 7
Zaťažiteľnosť odkladacej plochy	45 kg
Rukoväť	Priehlbina pre rukoväť
typ zámku	mechanické
Samozatváracie dvere / Doraz dverí	áno / vpravo vymeniteľné
Hmotnosť brutto / netto	76 / 71 kg
k dispozícii aj ako	

Príslušenstvo	
nosný rošt sivý / čierny / biely	7113221 / 7113235 / 7113308
podlahový rošt sivý / čierny / biely	7113243 / 7113239 / 7113312
Šmykľavka na fľašu výsuvné / pevné	9007659 / 9007045
Flexibilná cenovková lišta	7435208
Drevený rošt	7114000
Potička z dierovaného plechu v sivej farbe	9029023
Valčeky - doplnková výbava	9086926
Sada pre dodatočnú montáž nastaviteľných nôh	9086924
Ochranný strmeň	7790505
Valčeky pre ochranné strmene	7790761
Špeciálny zámok	na požiadanie



MRFvd 5501
Performance

MRFvd 4001
Performance

MRFvd 3501
Performance

MRFvc 5501
Performance

MRFvc 4001
Performance

MRFvc 3501
Performance

Obsah brutto / užitočný obsah	544 / 432 l
Vonkajšie rozmery v mm (Š / H / V)	747 / 769 / 1684
Vnútorne rozmery v mm (Š / H / V)	625 / 536 / 1459
Trieda energetickej účinnosti ¹	
Spotreba energie za 365 dní ²	388 kWh
klimatická trieda (smernica o energii)	CC3
teplotná trieda (smernica o energii)	K4
klimatická trieda (bezpečnostná norma)	5
Teplota okolia ³	+10 °C až +40 °C
Chladiaci prostriedok	R 600a
Hladina akustického výkonu	50 dB(A)
Prípojňá hodnota	2,0 A
Frekvencia / napätie	50 Hz / 220 - 240V-
Chladiaci systém	dynamický
Proces odmrazovania	automatický
Teplotný rozsah	+1 °C až +15 °C
Materiál telesa / farba	Oceľ / sivá
Materiál dverí	Oceľ
Materiál vnútornej nádoby	Plast biely
Typ riadenia	otočný regulátor s digitálnym teplomerom
Ukazovateľ teploty	vonkajšie digitálne
Vnútorne osvetlenie	LED stropné osvetlenie
prestavitel'né odkladacie plochy	4
Materiál odkladacích plôch	Rošty potiahnuté plastom
Množstvo PET fliaš 0,5 l / vystavenie PET fliaš 0,5 l	354 / 9
Množstvo dóz 0,33 l / vystavenie dóz 0,33 l	708 / 9
Zaťažiteľnosť odkladacej plochy	60 kg
Rukoväť	Priehlbina pre rukoväť
typ zámku	mechanické
Samozatváracie dvere	áno
Doraz dverí	vpravo vymeniteľné
Hmotnosť brutto / netto	81 / 74 kg
Príslušenstvo	
nosný rošt sivý / čierny / biely	7113278 / 7113236 / 7113310
podlahový rošt sivý / čierny / biely	7113280 / 7113240 / 7113314
Šmykľavka na fľašu výsuvné / pevné	
Flexibilná cenovková lišta	7435210
Drevený rošt	
Polička z dierovaného plechu v sivej farbe	
Valčeky - doplnková výbava	9086926
Sada pre dodatočnú montáž nastaviteľných nôh	9086924
Ochranný strmeň	7790513
Valčeky pre ochranné strmene	7790761
Špeciálny zámok	na požiadanie

Obsah brutto / užitočný obsah	377 / 286 l
Vonkajšie rozmery v mm (Š / H / V)	597 / 654 / 1884
Vnútorne rozmery v mm (Š / H / V)	475 / 423 / 1659
Trieda energetickej účinnosti ¹	
Spotreba energie za 365 dní ²	396 kWh
klimatická trieda (smernica o energii)	CC3
teplotná trieda (smernica o energii)	K4
klimatická trieda (bezpečnostná norma)	5
Teplota okolia ³	+10 °C až +40 °C
Chladiaci prostriedok	R 600a
Hladina akustického výkonu	50 dB(A)
Prípojňá hodnota	2,0 A
Frekvencia / napätie	50 Hz / 220 - 240V-
Chladiaci systém	dynamický
Proces odmrazovania	automatický
Teplotný rozsah	+1 °C až +15 °C
Materiál telesa / farba	Oceľ / sivá
Materiál dverí	Oceľ
Materiál vnútornej nádoby	Plast biely
Typ riadenia	otočný regulátor s digitálnym teplomerom
Ukazovateľ teploty	vonkajšie digitálne
Vnútorne osvetlenie	LED stropné osvetlenie
prestavitel'né odkladacie plochy	5
Materiál odkladacích plôch	Rošty potiahnuté plastom
Množstvo PET fliaš 0,5 l / vystavenie PET fliaš 0,5 l	253 / 7
Množstvo dóz 0,33 l / vystavenie dóz 0,33 l	506 / 7
Zaťažiteľnosť odkladacej plochy	45 kg
Rukoväť	Priehlbina pre rukoväť
typ zámku	mechanické
Samozatváracie dvere	áno
Doraz dverí	vpravo vymeniteľné
Hmotnosť brutto / netto	68 / 60 kg
Príslušenstvo	
nosný rošt sivý / čierny / biely	7113221 / 7113235 / 7113308
podlahový rošt sivý / čierny / biely	7113243 / 7113239 / 7113312
Šmykľavka na fľašu výsuvné / pevné	9007659 / 9007045
Flexibilná cenovková lišta	7435208
Drevený rošt	7114000
Polička z dierovaného plechu v sivej farbe	9029023
Valčeky - doplnková výbava	9086926
Sada pre dodatočnú montáž nastaviteľných nôh	9086924
Ochranný strmeň	7790512
Valčeky pre ochranné strmene	7790761
Špeciálny zámok	na požiadanie

Obsah brutto / užitočný obsah	327 / 250 l
Vonkajšie rozmery v mm (Š / H / V)	597 / 654 / 1684
Vnútorne rozmery v mm (Š / H / V)	475 / 423 / 1459
Trieda energetickej účinnosti ¹	
Spotreba energie za 365 dní ²	373 kWh
klimatická trieda (smernica o energii)	CC3
teplotná trieda (smernica o energii)	K4
klimatická trieda (bezpečnostná norma)	5
Teplota okolia ³	+10 °C až +40 °C
Chladiaci prostriedok	R 600a
Hladina akustického výkonu	50 dB(A)
Prípojňá hodnota	2,0 A
Frekvencia / napätie	50 Hz / 220 - 240V-
Chladiaci systém	dynamický
Proces odmrazovania	automatický
Teplotný rozsah	+1 °C až +15 °C
Materiál telesa / farba	Oceľ / sivá
Materiál dverí	Oceľ
Materiál vnútornej nádoby	Plast biely
Typ riadenia	otočný regulátor s digitálnym teplomerom
Ukazovateľ teploty	vonkajšie digitálne
Vnútorne osvetlenie	LED stropné osvetlenie
prestavitel'né odkladacie plochy	4
Materiál odkladacích plôch	Rošty potiahnuté plastom
Množstvo PET fliaš 0,5 l / vystavenie PET fliaš 0,5 l	207 / 7
Množstvo dóz 0,33 l / vystavenie dóz 0,33 l	414 / 7
Zaťažiteľnosť odkladacej plochy	45 kg
Rukoväť	Priehlbina pre rukoväť
typ zámku	mechanické
Samozatváracie dvere	áno
Doraz dverí	vpravo vymeniteľné
Hmotnosť brutto / netto	63 / 58 kg
Príslušenstvo	
nosný rošt sivý / čierny / biely	7113221 / 7113235 / 7113308
podlahový rošt sivý / čierny / biely	7113243 / 7113239 / 7113312
Šmykľavka na fľašu výsuvné / pevné	9007659 / 9007045
Flexibilná cenovková lišta	7435208
Drevený rošt	7114000
Polička z dierovaného plechu v sivej farbe	9029023
Valčeky - doplnková výbava	9086926
Sada pre dodatočnú montáž nastaviteľných nôh	9086924
Ochranný strmeň	7790505
Valčeky pre ochranné strmene	7790761
Špeciálny zámok	na požiadanie

Obsah brutto / užitočný obsah	544 / 432 l
Vonkajšie rozmery v mm (Š / H / V)	747 / 769 / 1684
Vnútorne rozmery v mm (Š / H / V)	625 / 539 / 1459
Trieda energetickej účinnosti ¹	
Spotreba energie za 365 dní ²	383 kWh
klimatická trieda (smernica o energii)	CC3
teplotná trieda (smernica o energii)	K4
klimatická trieda (bezpečnostná norma)	5
Teplota okolia ³	+10 °C až +40 °C
Chladiaci prostriedok	R 600a
Hladina akustického výkonu	50 dB(A)
Prípojňá hodnota	2,0 A
Frekvencia / napätie	50 Hz / 220 - 240V-
Chladiaci systém	dynamický
Proces odmrazovania	automatický
Teplotný rozsah	+2 °C až +9 °C
Materiál telesa / farba	Oceľ / biela
Materiál dverí	Oceľ
Materiál vnútornej nádoby	Plast biely
Typ riadenia	otočný regulátor
Ukazovateľ teploty	vnútorný analógový
Vnútorne osvetlenie	
prestavitel'né odkladacie plochy	4
Materiál odkladacích plôch	Rošty potiahnuté plastom
Množstvo PET fliaš 0,5 l / vystavenie PET fliaš 0,5 l	354 / 9
Množstvo dóz 0,33 l / vystavenie dóz 0,33 l	708 / 9
Zaťažiteľnosť odkladacej plochy	60 kg
Rukoväť	Priehlbina pre rukoväť
typ zámku	mechanické
Samozatváracie dvere	áno
Doraz dverí	vpravo vymeniteľné
Hmotnosť brutto / netto	80 / 73 kg
Príslušenstvo	
nosný rošt sivý / čierny / biely	7113278 / 7113236 / 7113310
podlahový rošt sivý / čierny / biely	7113280 / 7113240 / 7113314
Šmykľavka na fľašu výsuvné / pevné	
Flexibilná cenovková lišta	7435210
Drevený rošt	
Polička z dierovaného plechu v sivej farbe	
Valčeky - doplnková výbava	9086926
Sada pre dodatočnú montáž nastaviteľných nôh	9086924
Ochranný strmeň	7790513
Valčeky pre ochranné strmene	7790761
Špeciálny zámok	na požiadanie

Obsah brutto / užitočný obsah	377 / 286 l
Vonkajšie rozmery v mm (Š / H / V)	597 / 654 / 1884
Vnútorne rozmery v mm (Š / H / V)	475 / 423 / 1659
Trieda energetickej účinnosti ¹	
Spotreba energie za 365 dní ²	390 kWh
klimatická trieda (smernica o energii)	CC3
teplotná trieda (smernica o energii)	K4
klimatická trieda (bezpečnostná norma)	5
Teplota okolia ³	+10 °C až +40 °C
Chladiaci prostriedok	R 600a
Hladina akustického výkonu	50 dB(A)
Prípojňá hodnota	2,0 A
Frekvencia / napätie	50 Hz / 220 - 240V-
Chladiaci systém	dynamický
Proces odmrazovania	automatický
Teplotný rozsah	+2 °C až +9 °C
Materiál telesa / farba	Oceľ / biela
Materiál dverí	Oceľ
Materiál vnútornej nádoby	Plast biely
Typ riadenia	otočný regulátor
Ukazovateľ teploty	vnútorný analógový
Vnútorne osvetlenie	
prestavitel'né odkladacie plochy	5
Materiál odkladacích plôch	Rošty potiahnuté plastom
Množstvo PET fliaš 0,5 l / vystavenie PET fliaš 0,5 l	253 / 7
Množstvo dóz 0,33 l / vystavenie dóz 0,33 l	506 / 7
Zaťažiteľnosť odkladacej plochy	45 kg
Rukoväť	Priehlbina pre rukoväť
typ zámku	mechanické
Samozatváracie dvere	áno
Doraz dverí	vpravo vymeniteľné
Hmotnosť brutto / netto	67 / 62 kg
Príslušenstvo	
nosný rošt sivý / čierny / biely	7113221 / 7113235 / 7113308
podlahový rošt sivý / čierny / biely	7113243 / 7113239 / 7113312
Šmykľavka na fľašu výsuvné / pevné	9007659 / 9007045
Flexibilná cenovková lišta	7435208
Drevený rošt	7114000
Polička z dierovaného plechu v sivej farbe	9029023
Valčeky - doplnková výbava	9086926
Sada pre dodatočnú montáž nastaviteľných nôh	9086924
Ochranný strmeň	7790512
Valčeky pre ochranné strmene	7790761
Špeciálny zámok	na požiadanie

Obsah brutto / užitočný obsah	327 / 250 l
Vonkajšie rozmery v mm (Š / H / V)	597 / 654 / 1684
Vnútorne rozmery v mm (Š / H / V)	475 / 423 / 1459
Trieda energetickej účinnosti ¹	
Spotreba energie za 365 dní ²	367 kWh
klimatická trieda (smernica o energii)	CC3
teplotná trieda (smernica o energii)	K4
klimatická trieda (bezpečnostná norma)	5
Teplota okolia ³	+10 °C až +40 °C
Chladiaci prostriedok	R 600a
Hladina akustického výkonu	50 dB(A)
Prípojňá hodnota	2,0 A
Frekvencia / napätie	50 Hz / 220 - 240V-
Chladiaci systém	dynamický
Proces odmrazovania	automatický
Teplotný rozsah	+2 °C až +9 °C
Materiál telesa / farba	Oceľ / biela
Materiál dverí	Oceľ
Materiál vnútornej nádoby	Plast biely
Typ riadenia	otočný regulátor
Ukazovateľ teploty	vnútorný analógový
Vnútorne osvetlenie	
prestavitel'né odkladacie plochy	4
Materiál odkladacích plôch	Rošty potiahnuté plastom
Množstvo PET fliaš 0,5 l / vystavenie PET fliaš 0,5 l	207 / 7
Množstvo dóz 0,33 l / vystavenie dóz 0,33 l	414 / 7
Zaťažiteľnosť odkladacej plochy	45 kg
Rukoväť	Priehlbina pre rukoväť
typ zámku	mechanické
Samozatváracie dvere	áno
Doraz dverí	vpravo vymeniteľné
Hmotnosť brutto / netto	62 / 56 kg
Príslušenstvo	
nosný rošt sivý / čierny / biely	7113221 / 7113235 / 7113308
podlahový rošt sivý / čierny / biely	7113243 / 7113239 / 7113312
Šmykľavka na fľašu výsuvné / pevné	9007659 / 9007045
Flexibilná cenovková lišta	7435208
Drevený rošt	7114000
Polička z dierovaného plechu v sivej farbe	9029023
Valčeky - doplnková výbava	9086926
Sada pre dodatočnú montáž nastaviteľných nôh	9086924
Ochranný strmeň	7790505
Valčeky pre ochranné strmene	7790761
Špeciálny zámok	na požiadanie

Obsah brutto / užitočný obsah	327 / 250 l
Vonkajšie rozmery v mm (Š / H / V)	597 / 654 / 1684
Vnútorne rozmery v mm (Š / H / V)	475 / 423 / 1459
Trieda energetickej účinnosti ¹	
Spotreba energie za 365 dní ²	367 kWh
klimatická trieda (smernica o energii)	CC3
teplotná trieda (smernica o energii)	K4
klimatická trieda (bezpečnostná norma)	5
Teplota okolia ³	+10 °C až +40 °C
Chladiaci prostriedok	R 600a
Hladina akustického výkonu	50 dB(A)
Prípojňá hodnota	2,0 A
Frekvencia / napätie	50 Hz / 220 - 240V-
Chladiaci systém	dynamický
Proces odmrazovania	automatický
Teplotný rozsah	+2 °C až +9 °C
Materiál telesa / farba	Oceľ / biela
Materiál dverí	Oceľ
Materiál vnútornej nádoby	Plast biely
Typ riadenia	otočný regulátor
Ukazovateľ teploty	vnútorný analógový
Vnútorne osvetlenie	
prestavitel'né odkladacie plochy	4
Materiál odkladacích plôch	Rošty potiahnuté plastom
Množstvo PET fliaš 0,5 l / vystavenie PET fliaš 0,5 l	207 / 7
Množstvo dóz 0,33 l / vystavenie dóz 0,33 l	414 / 7
Zaťažiteľnosť odkladacej plochy	45 kg
Rukoväť	Priehlbina pre rukoväť
typ zámku	mechanické
Samozatváracie dvere	áno
Doraz dverí	vpravo vymeniteľné
Hmotnosť brutto / netto	62 / 56 kg
Príslušenstvo	
nosný rošt sivý / čierny / biely	7113221 / 7113235 / 7113308
podlahový rošt sivý / čierny / biely	7113243 / 7113239 / 7113312
Šmykľavka na fľašu výsuvné / pevné	9007659 / 9007045
Flexibilná cenovková lišta	7435208
Drevený rošt	7114000
Polička z dierovaného plechu v sivej farbe	9029023
Valčeky - doplnková výbava	9086926
Sada pre dodatočnú montáž nastaviteľných nôh	9086924
Ochranný strmeň	7790505
Valčeky pre ochranné strmene	7790761
Špeciálny zámok	na požiadanie



Kvalita v každom detaile

Po večierku je to podobne ako pred večierkom – k tomu samozrejme patrí upratovanie a čistenie. Naše eventové zariadenie vám pomôže čas potrebný na čistenie skrátiť. Vnútroň priestor je koncipovaný tak, aby sa dal rýchlo vyčistiť hadicou. Okrem toho možno zariadenie ľahko prepravovať a znovu priniesť do skladu. Vďaka tomu vám ostane viac času – aby ste sa rýchlo mohli zaoberať plánovaním ďalšieho večierka. No keď už vám toto nezdvihne náladu!

Samozatváracie dvere/zapustený úchyt

Efektívne a bezpečné: Ak je uhol otvárania dverí menší ako 90°, dvere sa zatvárajú vďaka samozatváraciemu mechanizmu, čím prispievajú k energeticky efektívnej prevádzke. Ak je uhol otvárania väčší ako 90°, ostávajú otvorené. Tak môžete napríklad pohodlne doplniť tovar. Okrem toho majú dvere na boku zapustený úchyt, aby sa dali ľahko otvárať. Náhodné zachytenie o úchyt nie je možné.



Jednoduché a rýchle čistenie

To zdvihne náladu aj po večierku! Chceli by ste zariadenie po večierku vyčistiť a odložiť až do ďalšej oslavy? Vodotesný vnútorný priestor s ventilátorom chráneným proti striekajúcej vode môžete pohodlne a rýchlo vyčistiť hadicou a všetky strany kvalitne zbaviť špiny. Potom ešte vysušiť suchou handrou a zariadenie môže ísť do skladu.



Ochranný držiak a kolesá

Pri prekladaní ochráni zariadenie pred poškodením robustný držiak na bočných hranách, ktorý tak napomáha dlhodobému uchovaniu stability korpusu zariadenia. No a na rýchlu prepravu z bodu A do bodu B môžete niekoľkými úkonmi priamo na ochranný strmeň na zadnej strane umiestniť dva stabilné valčeky (dostupné ako príslušenstvo). Zariadenie sa tak dá ľahko prepraviť na miesto inštalácie ako na rudlíku.



Dynamický chladiaci systém

Efektívnosť: Dynamický systém chladenia s ventilátorom ochladzuje práve vložený tovar a zaisťuje rovnomerné rozdelenie tepla vo vnútornom priestore.



MRFec 4001

Performance

Obsah brutto / užitočný obsah	377 / 286 l
Vonkajšie rozmery v mm (Š / H / V)	597 / 650 / 1884
Vnútorne rozmery v mm (Š / H / V)	475 / 423 / 1659



Trieda energetickej účinnosti ¹	C
Spotreba energie za 365 dní	390 kWh
klimatická trieda (smernica o energii)	CC3
teplotná trieda (smernica o energii)	K4
klimatická trieda (bezpečnostná norma)	5
Teplota okolia ²	+10 °C až +40 °C
Chladiaci prostriedok	R 600a
Hladina akustického výkonu	50 dB(A)
Prípojná hodnota	2,0 A
Frekvencia / napätie	50 Hz / 220 – 240V~
Chladiaci systém	dynamický
Proces odmravovania	automatický
Teplotný rozsah	+2 °C až +9 °C
Materiál telesa / farba	Oceľ / biela
Materiál dverí	Oceľ
Materiál vnútornej nádoby	Plast biely
Interiér odolný voči striekajúcej vode	áno
Typ riadenia	otočný regulátor
prestavitel'ne odkladacie plochy	5
Materiál odkladacích plôch	Rošty potiahnuté plastom
Množstvo PET fliaš 0,5 l / vystavenie PET fliaš 0,5 l	253 / 7
Množstvo dóz 0,33 l / vystavenie dóz 0,33 l	506 / 7
Zaťažiteľnosť odkladacej plochy	45 kg
Rukoväť	Priehlbina pre rukoväť
Samozatváracie dvere	áno
Doraz dverí	vpravo vymeniteľné
Hmotnosť brutto / netto	66 / 61 kg
Ochranný strmeň	možnosť dodatočného vybavenia

Príslušenstvo	
nosný rošt sivý / čierny / biely	7113221 / 7113235 / 7113308
podlahový rošt sivý / čierny / biely	7113243 / 7113239 / 7113312
Vyťahovací žliabok na fľaše	9007659
Pevný žliabok na fľaše	9007045
Flexibilná cenovková lišta	7435208
Drevený rošt	7114000
Polička z dierovaného plechu v sivej farbe	9029023
Valčeky - doplnková výbava	9086926
Sada pre dodatočnú montáž nastaviteľných nôh	9086924
Ochranný strmeň	7790512
Valčeky pre ochranné strmene	7790761



MRFec 4001 Variant I47

Performance

Obsah brutto / užitočný obsah	377 / 286 l
Vonkajšie rozmery v mm (Š / H / V)	608 / 710 / 1908
Vnútorne rozmery v mm (Š / H / V)	475 / 423 / 1659



Trieda energetickej účinnosti ¹	C
Spotreba energie za 365 dní ²	390 kWh
klimatická trieda (smernica o energii)	CC3
teplotná trieda (smernica o energii)	K4
klimatická trieda (bezpečnostná norma)	5
Teplota okolia ²	+10 °C až +40 °C
Chladiaci prostriedok	R 600a
Hladina akustického výkonu	50 dB(A)
Prípojná hodnota	2,0 A
Frekvencia / napätie	50 Hz / 220 – 240V~
Chladiaci systém	dynamický
Proces odmravovania	automatický
Teplotný rozsah	+2 °C až +9 °C
Materiál telesa / farba	Oceľ / biela
Materiál dverí	Oceľ
Materiál vnútornej nádoby	Plast biely
Interiér odolný voči striekajúcej vode	áno
Typ riadenia	otočný regulátor
prestavitel'ne odkladacie plochy	5
Materiál odkladacích plôch	Rošty potiahnuté plastom
Množstvo PET fliaš 0,5 l / vystavenie PET fliaš 0,5 l	253 / 7
Množstvo dóz 0,33 l / vystavenie dóz 0,33 l	506 / 7
Zaťažiteľnosť odkladacej plochy	45 kg
Rukoväť	Priehlbina pre rukoväť
Samozatváracie dvere	áno
Doraz dverí	vpravo vymeniteľné
Hmotnosť brutto / netto	79 / 69,5 kg
Ochranný strmeň	predmontované

Príslušenstvo	
nosný rošt sivý / čierny / biely	7113221 / 7113235 / 7113308
podlahový rošt sivý / čierny / biely	7113243 / 7113239 / 7113312
Vyťahovací žliabok na fľaše	9007659
Pevný žliabok na fľaše	9007045
Flexibilná cenovková lišta	7435208
Drevený rošt	7114000
Polička z dierovaného plechu v sivej farbe	9029023
Valčeky - doplnková výbava	9086926
Sada pre dodatočnú montáž nastaviteľných nôh	9086924
Ochranný strmeň	7790505
Valčeky pre ochranné strmene	7790761



MRFec 3501

Performance

Obsah brutto / užitočný obsah	327 / 250 l
Vonkajšie rozmery v mm (Š / H / V)	597 / 650 / 1684
Vnútorne rozmery v mm (Š / H / V)	475 / 423 / 1459



Trieda energetickej účinnosti ¹	C
Spotreba energie za 365 dní ²	367 kWh
klimatická trieda (smernica o energii)	CC3
teplotná trieda (smernica o energii)	K4
klimatická trieda (bezpečnostná norma)	5
Teplota okolia ²	+10 °C až +40 °C
Chladiaci prostriedok	R 600a
Hladina akustického výkonu	50 dB(A)
Prípojná hodnota	2,0 A
Frekvencia / napätie	50 Hz / 220 – 240V~
Chladiaci systém	dynamický
Proces odmravovania	automatický
Teplotný rozsah	+2 °C až +9 °C
Materiál telesa / farba	Oceľ / biela
Materiál dverí	Oceľ
Materiál vnútornej nádoby	Plast biely
Interiér odolný voči striekajúcej vode	áno
Typ riadenia	otočný regulátor
prestavitel'ne odkladacie plochy	4
Materiál odkladacích plôch	Rošty potiahnuté plastom
Množstvo PET fliaš 0,5 l / vystavenie PET fliaš 0,5 l	207 / 7
Množstvo dóz 0,33 l / vystavenie dóz 0,33 l	414 / 7
Zaťažiteľnosť odkladacej plochy	45 kg
Rukoväť	Priehlbina pre rukoväť
Samozatváracie dvere	áno
Doraz dverí	vpravo vymeniteľné
Hmotnosť brutto / netto	62 / 57 kg
Ochranný strmeň	možnosť dodatočného vybavenia

Príslušenstvo	
nosný rošt sivý / čierny / biely	7113221 / 7113235 / 7113308
podlahový rošt sivý / čierny / biely	7113243 / 7113239 / 7113312
Vyťahovací žliabok na fľaše	9007659
Pevný žliabok na fľaše	9007045
Flexibilná cenovková lišta	7435208
Drevený rošt	7114000
Polička z dierovaného plechu v sivej farbe	9029023
Valčeky - doplnková výbava	9086926
Sada pre dodatočnú montáž nastaviteľných nôh	9086924
Ochranný strmeň	7790505
Valčeky pre ochranné strmene	7790761



MRFec 3501 Variant I47

Performance

Obsah brutto / užitočný obsah	327 / 250 l
Vonkajšie rozmery v mm (Š / H / V)	608 / 710 / 1708
Vnútorne rozmery v mm (Š / H / V)	475 / 423 / 1459



Trieda energetickej účinnosti ¹	C
Spotreba energie za 365 dní ²	367 kWh
klimatická trieda (smernica o energii)	CC3
teplotná trieda (smernica o energii)	K4
klimatická trieda (bezpečnostná norma)	5
Teplota okolia ²	+10 °C až +40 °C
Chladiaci prostriedok	R 600a
Hladina akustického výkonu	50 dB(A)
Prípojná hodnota	2,0 A
Frekvencia / napätie	50 Hz / 220 – 240V~
Chladiaci systém	dynamický
Proces odmravovania	automatický
Teplotný rozsah	+2 °C až +9 °C
Materiál telesa / farba	Oceľ / biela
Materiál dverí	Oceľ
Materiál vnútornej nádoby	Plast biely
Interiér odolný voči striekajúcej vode	áno
Typ riadenia	otočný regulátor
prestavitel'ne odkladacie plochy	4
Materiál odkladacích plôch	Rošty potiahnuté plastom
Množstvo PET fliaš 0,5 l / vystavenie PET fliaš 0,5 l	207 / 7
Množstvo dóz 0,33 l / vystavenie dóz 0,33 l	414 / 7
Zaťažiteľnosť odkladacej plochy	45 kg
Rukoväť	Priehlbina pre rukoväť
Samozatváracie dvere	áno
Doraz dverí	vpravo vymeniteľné
Hmotnosť brutto / netto	74 / 64 kg
Ochranný strmeň	predmontované

Príslušenstvo	
nosný rošt sivý / čierny / biely	7113221 / 7113235 / 7113308
podlahový rošt sivý / čierny / biely	7113243 / 7113239 / 7113312
Vyťahovací žliabok na fľaše	9007659
Pevný žliabok na fľaše	9007045
Flexibilná cenovková lišta	7435208
Drevený rošt	7114000
Polička z dierovaného plechu v sivej farbe	9029023
Valčeky - doplnková výbava	9086926
Sada pre dodatočnú montáž nastaviteľných nôh	9086924
Ochranný strmeň	7790505
Valčeky pre ochranné strmene	7790761

Kvalita v každom detaile

Tak je Váš tovar vždy v strede pozornosti: Pultové chladiace zariadenie Liebherr udrú do očí, podporujú predaj a zároveň majú efektívne chladienie. Vďaka dynamickému systému chladienia sú nápoje rýchlo vychladené na optimálnu teplotu podávania a v celom vnútornom priestore sa udržiava konštantná teplota. Výškovo nastaviteľné nosné rošty umožňujú individuálne prispôsobenie pre rozmanité veľkosti fliaš a nádob. Presklené dvere s veľkou izolačnou schopnosťou ponúkajú dobrý výhľad na výrobky, čo nabáda ku kúpe.



Presklené dvere s rámom z ušľachtilej ocele

Zariadenie FKv 503 z ušľachtilej ocele je vybavené presklenými dverami s rámom z ušľachtilej ocele – kombinácie materiálov s mimoriadne vysokým účinkom.



Vertikálne LED osvetlenie vnútorného priestoru

Ideálne pre atraktívnu prezentáciu produktu: LED osvetlenie je integrované vnútri BCv 1103 a zabezpečuje dobré osvetlenie. Takže tovar je vždy v centre pozornosti.



MilkCooler FKv 503 Var. H48

Dobre vychladené mlieko pre váš kávovar v gastronómii, kancelárii alebo v jedálni: Aby ste si mohli vychutnať kávu v úplnom pokoji, MilkCooler má vždy pripravené perfektne vychladené čerstvé mlieko. Aby ste nemuseli ísť zakaždým do chladničky. Vložte mlieko v kartónovom obale alebo vo fľaši do zariadenia MilkCooler spoločnosti Liebherr a spojte svoj kávovar pomocou hadice na nasávanie mlieka priamo so zariadením. Na pohodlné vedenie hadice má MilkCooler k tomu dva špeciálne otvory v bočnej stene. Vďaka nastaviteľnému teplotnému rozsahu +2 °C až +12 °C ostáva mlieko stále perfektne čerstvé a chutné. Stlačením tlačidla si vychutnáte svoju kávu, kedykoľvek sa vám zachce.



FKv 503

Premium

Obsah brutto / užitočný obsah	44 / 42 l
Vonkajšie rozmery v mm (Š / H / V)	425 / 450 / 612
Vnútorné rozmery v mm (Š / H / V)	338 / 270 / 516

Trieda energetickej účinnosti ¹	
Spotreba energie za 365 dní ²	284 kWh
klimatická trieda (smernica o energii)	CC2
teplotná trieda (smernica o energii)	K4
klimatická trieda (bezpečnostná norma)	7
Teplota okolia ³	+10 °C až +35 °C
Chladiaci prostriedok	R 600a
Hladina akustického výkonu	39 dB(A)
Prípojňá hodnota	1,0 A
Frekvencia / napätie	50 Hz / 220 - 240V-
Chladiaci systém	dynamický
Proces odmravovania	automatický
Teplotný rozsah	+2 °C až +12 °C
Materiál telesa / farba	Ušľachtilá oceľ / ušľachtilá oceľ
Materiál dverí	Sklenené izolačné dvere
Materiál vnútornej nádoby	Plast antracitový
Typ riadenia	otočný regulátor
Vnútorné osvetlenie	LED stropné osvetlenie, samostatne zapínateľné a plynule stmievateľné

prestavitelne odkladacie plochy	2
Materiál odkladacích plôch	Rošty pokovené, priehľadné s práškovým nástrekom
Množstvo PET fliaš 0,5 l / vystavenie PET fliaš 0,5 l	27 / 5
Množstvo dóz 0,33 l / vystavenie dóz 0,33 l	60 / 5
Zaťažiteľnosť odkladacej plochy	30 kg

Chladnička na mlieko	
Rukoväť	
typ zámku	mechanické
Samozatváracie dvere	
Doraz dverí	vpravo pevné
Hmotnosť brutto / netto	35 / 30 kg

Príslušenstvo	
nosný rošt sivý / čierny / biely	
Snímacie koľajničky	
Súprava spojovacích prvkov vľavo	
Súprava spojovacích prvkov vpravo	
stojan Action-Area-Rack biely	



FKv 503 Var. H48

Premium

Obsah brutto / užitočný obsah	44 / 42 l
Vonkajšie rozmery v mm (Š / H / V)	425 / 450 / 612
Vnútorné rozmery v mm (Š / H / V)	338 / 270 / 516

Trieda energetickej účinnosti ¹	
Spotreba energie za 365 dní ²	284 kWh
klimatická trieda (smernica o energii)	CC2
teplotná trieda (smernica o energii)	K4
klimatická trieda (bezpečnostná norma)	7
Teplota okolia ³	+10 °C až +35 °C
Chladiaci prostriedok	R 600a
Hladina akustického výkonu	39 dB(A)
Prípojňá hodnota	1,0 A
Frekvencia / napätie	50 Hz / 220 - 240V-
Chladiaci systém	dynamický
Proces odmravovania	automatický
Teplotný rozsah	+2 °C až +12 °C
Materiál telesa / farba	Ušľachtilá oceľ / ušľachtilá oceľ
Materiál dverí	Sklenené izolačné dvere
Materiál vnútornej nádoby	Plast antracitový
Typ riadenia	otočný regulátor
Vnútorné osvetlenie	LED stropné osvetlenie, samostatne zapínateľné a plynule stmievateľné

prestavitelne odkladacie plochy	1
Materiál odkladacích plôch	Rošty pokovené, priehľadné s práškovým nástrekom
Množstvo PET fliaš 0,5 l / vystavenie PET fliaš 0,5 l	27 / 5
Množstvo dóz 0,33 l / vystavenie dóz 0,33 l	60 / 5
Zaťažiteľnosť odkladacej plochy	30 kg

Chladnička na mlieko	áno
Rukoväť	
typ zámku	mechanické
Samozatváracie dvere	
Doraz dverí	vpravo pevné
Hmotnosť brutto / netto	34 / 30 kg

Príslušenstvo	
nosný rošt sivý / čierny / biely	
Snímacie koľajničky	
Súprava spojovacích prvkov vľavo	
Súprava spojovacích prvkov vpravo	
stojan Action-Area-Rack biely	



BCv 1103

Premium

Obsah brutto / užitočný obsah	106 / 75 l
Vonkajšie rozmery v mm (Š / H / V)	497 / 548 / 816
Vnútorné rozmery v mm (Š / H / V)	417 / 391 / 649

Trieda energetickej účinnosti ¹	
Spotreba energie za 365 dní ²	312 kWh
klimatická trieda (smernica o energii)	CC2
teplotná trieda (smernica o energii)	K4
klimatická trieda (bezpečnostná norma)	4
Teplota okolia ³	+10 °C až +30 °C
Chladiaci prostriedok	R 600a
Hladina akustického výkonu	49 dB(A)
Prípojňá hodnota	1,0 A
Frekvencia / napätie	50 Hz / 220 - 240V-
Chladiaci systém	dynamický
Proces odmravovania	automatický
Teplotný rozsah	+2 °C až +12 °C
Materiál telesa / farba	Oceľ / strieborná
Materiál dverí	Sklenené izolačné dvere
Materiál vnútornej nádoby	Oceľ
Typ riadenia	otočný regulátor
Vnútorné osvetlenie	pozdĺžne LED osvetlenie vpravo s možnosťou stmavenia

prestavitelne odkladacie plochy	2
Materiál odkladacích plôch	Rošty potiahnuté plastom
Množstvo PET fliaš 0,5 l / vystavenie PET fliaš 0,5 l	51 / 6
Množstvo dóz 0,33 l / vystavenie dóz 0,33 l	138 / 6
Zaťažiteľnosť odkladacej plochy	30 kg

Chladnička na mlieko	
Rukoväť	Priehlbina pre rukoväť
typ zámku	mechanické
Samozatváracie dvere	áno
Doraz dverí	vpravo vymeniteľné
Hmotnosť brutto / netto	43,2 / 40,7 kg

Príslušenstvo	
nosný rošt sivý / čierny / biely	
Snímacie koľajničky	
Súprava spojovacích prvkov vľavo	
Súprava spojovacích prvkov vpravo	
stojan Action-Area-Rack biely	

¹ V súlade s nariadením EÚ 2019/2018.

² Merané podľa normy EN 16902:2016.

³ Udáva teplotu prostredia, pri ktorej sa môže prístroj bezpečne prevádzkovať.

Prehľad výhod

Automatické odmrazovanie

Moderná a efektívna elektronika zaisťuje, že sa zariadenie odmrazuje automaticky, keď sa kompresor nepoužíva. Takže ručné odmrazovanie už nie je potrebné.

Optický a akustický alarm

Optický a akustický alarm upozorňujú na nekontrolovaný nárast teploty, stratu chladu a otvorené dvere.

Stabilné kovové rošty

Stabilné kovové rošty je možné zaťažiť hmotnosťou až do 45 kg, čo znamená, že tovar je vždy optimálne skladovaný a chránený. Ich výškové nastavenie umožňuje flexibilné usporiadanie a využitie vnútorného priestoru.

Vysokokvalitné chladiace komponenty

Vysokokvalitné chladiace komponenty, optimalizovaná izolácia a premyslený dizajn zaisťujú maximálnu energetickú účinnosť a nízke prevádzkové náklady.

Samozatváracie dvere a vymeniteľné magnetické tesnenie

Samozatváracie dvere s jednoducho vymeniteľným magnetickým tesnením. Integrovaný mechanizmus pre komfortnú obsluhu a zabránenie stratám energie zaisťuje, že sa dvere automaticky zatvoria po každom otvorení.

Hlboko ťahaná vnútorná nádoba

Jednodielna hlboko ťahaná vnútorná nádoba vyrobená z polystyrénu sa ľahko čistí a je bez zápachu. Pretože sa tu nenachádzajú rušivé rohy a veľké polomery uľahčujú čistenie, možná je dokonalá hygiena.



LED osvetlenie a sklenené dvere

Sklenené dvere umožňujú dobrý prehľad tovaru a jeho prezentáciu. Jednodielny dverový rám je veľmi masívny a vyznačuje sa vysokokvalitným dizajnom. Energeticky účinné LED diódy rovnomerne osvetľujú vnútorný priestor a výrobky. Vďaka zníženej tvorbe tepla pritom nie je negatívne ovplyvňovaná kvalita potravín.



Stabilné zámky

Stabilné zámky zabraňujú neželanému prístupu.



FKUv 1663 Premium

Vymeniteľný doraz dverí

Doraz dverí je možné vymeniť bez ďalších komponentov a umožňuje prispôbenie zariadení miestu inštalácie.

Robustná tyčová rukoväť

Odolná tyčová rukoväť je navrhnutá na intenzívne používanie. Je ergonomická s ľavostranným alebo pravostranným uchopením a jednoducho čistiteľná.



Pod stôl – a ľahko integrovateľné

Zariadenia je možné integrovať pod pracovnú dosku. V takom prípade je pre vetranie a odvetrávanie potrebný na zadnej strane zariadenia vetrací prierez v pracovnej doske min. 200 cm². Bez ventilačnej mriežky musí byť priestor na zabudovanie minimálne o 3 cm vyšší ako je výška zariadenia. Zariadenia sú svojou výškou 83 cm skonštruované pre špeciálne výšky pracovných plôch v gastronómii.



Najmodernejšia elektronika

Modely disponujú vysokokvalitným elektronickým riadením s veľkým teplotným displejom a početnými praktickými funkciami. Ovládanie je zabudované do stolovej dosky – teplotu je možné nastaviť s presnosťou na jeden stupeň. Pri nekontrolovanom náraste teploty, napr. pri otvorených dverách varujú optický a akustický alarm dverí a teploty. Pri rade FKUv znižuje bezkontaktná funkcia zastavenia ventilátora stratu chladu pri otvorení dverí a prispieva ku konštantnej teplote. Premyslené riadenie rozmrazovania aj za extrémnych podmienok a pri častých otvorení dverí zabezpečujú prevádzku bez porúch a starostí. Funkcia voľby prevádzkového režimu ventilátora umožňuje dokonale prispôbiť klímu skladovania rozličným produktom.



FKUv 1663

Premium

Obsah brutto / užitočný obsah	148 / 130 l
Vonkajšie rozmery v mm (Š / H / V)	600 / 615 / 830
Vnútorne rozmery v mm (Š / H / V)	440 / 435 / 670
Trieda energetickej účinnosti ¹	
Spotreba energie za 365 dní ²	353 kWh
klimatická trieda (smernica o energii)	CC2
teplotná trieda (smernica o energii)	K4
klimatická trieda (bezpečnostná norma)	7
Teplota okolia ³	+16 °C až +35 °C
Chladiaci prostriedok	R 600a
Hladina akustického výkonu	45 dB(A)
Prípojňá hodnota	1,0 A
Frekvencia / napätie	50 Hz / 220 – 240V~
Chladiaci systém	dynamický
Proces odmrazovania	automatický
Teplotný rozsah	+1 °C až +15 °C
Materiál telesa / farba	Ušľachtilá oceľ / ušľachtilá oceľ
Materiál dverí	Sklenené izolačné dvere
Materiál vnútornej nádoby	Plast strieborný
Typ riadenia	LED indikátor so siedmymi segmentami s tlačidlami
Ukazovateľ teploty	vonkajšie digitálne
Alarm pri poruche	optický a akustický
Vnútorne osvetlenie	LED osvetlenie s možnosťou samostatného zapnutia
prestavitelné odkladacie plochy	3
Materiál odkladacích plôch	Rošty pokovené, priehľadné s práškovým nástrekom
Množstvo PET fliaš 0,5 l / vystavenie PET fliaš 0,5 l	92 / 7
Množstvo dóz 0,33 l / vystavenie dóz 0,33 l	163 / 6
Zaťažiteľnosť odkladacej plochy	45 kg
Rukoväť	Rukoväť z ušľachtilej ocele
typ zámku	mechanické
Samozatváracie dvere	áno
Doraz dverí	vpravo vymeniteľné
Hmotnosť brutto / netto	46 / 44 kg
k dispozícii aj v čiernej farbe ako	
Príslušenstvo	
Podperný rošt potiahnutý plastom	
Podperný rošt pokovaný	7112321
Spojovací rám biely	
pojovací rám ušľachtilá oceľ	7777647
Kotieskové koľajničky	9086607
Zámok	

Obsah brutto / užitočný obsah	148 / 130 l
Vonkajšie rozmery v mm (Š / H / V)	600 / 615 / 830
Vnútorne rozmery v mm (Š / H / V)	440 / 435 / 670
Trieda energetickej účinnosti ¹	
Spotreba energie za 365 dní ²	225 kWh
klimatická trieda (smernica o energii)	CC2
teplotná trieda (smernica o energii)	K4
klimatická trieda (bezpečnostná norma)	5
Teplota okolia ³	+16 °C až +40 °C
Chladiaci prostriedok	R 600a
Hladina akustického výkonu	45 dB(A)
Prípojňá hodnota	1,0 A
Frekvencia / napätie	50 Hz / 220 – 240V~
Chladiaci systém	dynamický
Proces odmrazovania	automatický
Teplotný rozsah	+1 °C až +15 °C
Materiál telesa / farba	Ušľachtilá oceľ / ušľachtilá oceľ
Materiál dverí	Sklenené izolačné dvere
Materiál vnútornej nádoby	Plast strieborný
Typ riadenia	LED indikátor so siedmymi segmentami s tlačidlami
Ukazovateľ teploty	vonkajšie digitálne
Alarm pri poruche	optický a akustický
Vnútorne osvetlenie	LED osvetlenie s možnosťou samostatného zapnutia
prestavitelné odkladacie plochy	3
Materiál odkladacích plôch	Rošty pokovené, priehľadné s práškovým nástrekom
Množstvo PET fliaš 0,5 l / vystavenie PET fliaš 0,5 l	92 / 7
Množstvo dóz 0,33 l / vystavenie dóz 0,33 l	163 / 6
Zaťažiteľnosť odkladacej plochy	45 kg
Rukoväť	Rukoväť z ušľachtilej ocele
typ zámku	mechanické
Samozatváracie dvere	áno
Doraz dverí	vpravo vymeniteľné
Hmotnosť brutto / netto	39 / 37 kg
k dispozícii aj v čiernej farbe ako	
Príslušenstvo	
Podperný rošt potiahnutý plastom	
Podperný rošt pokovaný	7112321
Spojovací rám biely	
pojovací rám ušľachtilá oceľ	7777647
Kotieskové koľajničky	9086607
Zámok	

FKUv 1660

Premium

Obsah brutto / užitočný obsah	134 / 130 l
Vonkajšie rozmery v mm (Š / H / V)	600 / 615 / 830
Vnútorne rozmery v mm (Š / H / V)	440 / 435 / 670
Trieda energetickej účinnosti ¹	
Spotreba energie za 365 dní ²	225 kWh
klimatická trieda (smernica o energii)	CC2
teplotná trieda (smernica o energii)	K4
klimatická trieda (bezpečnostná norma)	5
Teplota okolia ³	+16 °C až +40 °C
Chladiaci prostriedok	R 600a
Hladina akustického výkonu	45 dB(A)
Prípojňá hodnota	1,0 A
Frekvencia / napätie	50 Hz / 220 – 240V~
Chladiaci systém	dynamický
Proces odmrazovania	automatický
Teplotný rozsah	+1 °C až +15 °C
Materiál telesa / farba	Ušľachtilá oceľ / ušľachtilá oceľ
Materiál dverí	Sklenené izolačné dvere
Materiál vnútornej nádoby	Plast strieborný
Typ riadenia	LED indikátor so siedmymi segmentami s tlačidlami
Ukazovateľ teploty	vonkajšie digitálne
Alarm pri poruche	optický a akustický
Vnútorne osvetlenie	LED osvetlenie s možnosťou samostatného zapnutia
prestavitelné odkladacie plochy	3
Materiál odkladacích plôch	Rošty pokovené, priehľadné s práškovým nástrekom
Množstvo PET fliaš 0,5 l / vystavenie PET fliaš 0,5 l	92 / 7
Množstvo dóz 0,33 l / vystavenie dóz 0,33 l	163 / 6
Zaťažiteľnosť odkladacej plochy	45 kg
Rukoväť	Rukoväť z ušľachtilej ocele
typ zámku	mechanické
Samozatváracie dvere	áno
Doraz dverí	vpravo vymeniteľné
Hmotnosť brutto / netto	39 / 37 kg
k dispozícii aj v čiernej farbe ako	
Príslušenstvo	
Podperný rošt potiahnutý plastom	
Podperný rošt pokovaný	7112321
Spojovací rám biely	
pojovací rám ušľachtilá oceľ	7777647
Kotieskové koľajničky	9086607
Zámok	

FKUv 1613

Premium

Obsah brutto / užitočný obsah	148 / 130 l
Vonkajšie rozmery v mm (Š / H / V)	600 / 615 / 830
Vnútorne rozmery v mm (Š / H / V)	440 / 435 / 670
Trieda energetickej účinnosti ¹	
Spotreba energie za 365 dní ²	353 kWh
klimatická trieda (smernica o energii)	CC2
teplotná trieda (smernica o energii)	K4
klimatická trieda (bezpečnostná norma)	7
Teplota okolia ³	+16 °C až +35 °C
Chladiaci prostriedok	R 600a
Hladina akustického výkonu	45 dB(A)
Prípojňá hodnota	1,0 A
Frekvencia / napätie	50 Hz / 220 – 240V~
Chladiaci systém	dynamický
Proces odmrazovania	automatický
Teplotný rozsah	+1 °C až +15 °C
Materiál telesa / farba	Oceľ / biela
Materiál dverí	Sklenené izolačné dvere
Materiál vnútornej nádoby	Plast biely
Typ riadenia	LED indikátor so siedmymi segmentami s tlačidlami
Ukazovateľ teploty	vonkajšie digitálne
Alarm pri poruche	optický a akustický
Vnútorne osvetlenie	LED osvetlenie s možnosťou samostatného zapnutia
prestavitelné odkladacie plochy	3
Materiál odkladacích plôch	Rošty potiahnuté plastom
Množstvo PET fliaš 0,5 l / vystavenie PET fliaš 0,5 l	92 / 7
Množstvo dóz 0,33 l / vystavenie dóz 0,33 l	163 / 6
Zaťažiteľnosť odkladacej plochy	45 kg
Rukoväť	Ergonomická tyčová rukoväť
typ zámku	mechanické
Samozatváracie dvere	áno
Doraz dverí	vpravo vymeniteľné
Hmotnosť brutto / netto	46 / 43 kg
k dispozícii aj v čiernej farbe ako	
Príslušenstvo	
Podperný rošt potiahnutý plastom	
Podperný rošt pokovaný	7113333
Spojovací rám biely	9876641
pojovací rám ušľachtilá oceľ	
Kotieskové koľajničky	9086607
Zámok	na požiadanie

Obsah brutto / užitočný obsah	148 / 130 l
Vonkajšie rozmery v mm (Š / H / V)	600 / 615 / 830
Vnútorne rozmery v mm (Š / H / V)	440 / 435 / 670
Trieda energetickej účinnosti ¹	
Spotreba energie za 365 dní ²	353 kWh
klimatická trieda (smernica o energii)	CC2
teplotná trieda (smernica o energii)	K4
klimatická trieda (bezpečnostná norma)	7
Teplota okolia ³	+16 °C až +35 °C
Chladiaci prostriedok	R 600a
Hladina akustického výkonu	45 dB(A)
Prípojňá hodnota	1,0 A
Frekvencia / napätie	50 Hz / 220 – 240V~
Chladiaci systém	dynamický
Proces odmrazovania	automatický
Teplotný rozsah	+1 °C až +15 °C
Materiál telesa / farba	Oceľ / čierna
Materiál dverí	Sklenené izolačné dvere
Materiál vnútornej nádoby	Plast strieborný
Typ riadenia	LED indikátor so siedmymi segmentami s tlačidlami
Ukazovateľ teploty	vonkajšie digitálne
Alarm pri poruche	optický a akustický
Vnútorne osvetlenie	LED osvetlenie s možnosťou samostatného zapnutia
prestavitelné odkladacie plochy	3
Materiál odkladacích plôch	Rošty pokovené, priehľadné s práškovým nástrekom
Množstvo PET fliaš 0,5 l / vystavenie PET fliaš 0,5 l	92 / 7
Množstvo dóz 0,33 l / vystavenie dóz 0,33 l	163 / 6
Zaťažiteľnosť odkladacej plochy	45 kg
Rukoväť	Ergonomická tyčová rukoväť
typ zámku	mechanické
Samozatváracie dvere	áno
Doraz dverí	vpravo vymeniteľné
Hmotnosť brutto / netto	45 / 42 kg
k dispozícii aj v čiernej farbe ako	
Príslušenstvo	
Podperný rošt potiahnutý plastom	
Podperný rošt pokovaný	7112321
Spojovací rám biely	
pojovací rám ušľachtilá oceľ	
Kotieskové koľajničky	9086607
Zámok	na požiadanie

FKUv 1613 Variant 744

Premium

Obsah brutto / užitočný obsah	148 / 130 l
Vonkajšie rozmery v mm (Š / H / V)	600 / 615 / 830
Vnútorne rozmery v mm (Š / H / V)	440 / 435 / 670
Trieda energetickej účinnosti ¹	
Spotreba energie za 365 dní ²	225 kWh
klimatická trieda (smernica o energii)	CC2
teplotná trieda (smernica o energii)	K4
klimatická trieda (bezpečnostná norma)	5
Teplota okolia ³	+16 °C až +40 °C
Chladiaci prostriedok	R 600a
Hladina akustického výkonu	45 dB(A)
Prípojňá hodnota	1,0 A
Frekvencia / napätie	50 Hz / 220 – 240V~
Chladiaci systém	dynamický
Proces odmrazovania	automatický
Teplotný rozsah	+1 °C až +15 °C
Materiál telesa / farba	Oceľ / biela
Materiál dverí	Sklenené izolačné dvere
Materiál vnútornej nádoby	Plast biely
Typ riadenia	LED indikátor so siedmymi segmentami s tlačidlami
Ukazovateľ teploty	vonkajšie digitálne
Alarm pri poruche	optický a akustický
Vnútorne osvetlenie	LED osvetlenie s možnosťou samostatného zapnutia
prestavitelné odkladacie plochy	3
Materiál odkladacích plôch	Rošty potiahnuté plastom
Množstvo PET fliaš 0,5 l / vystavenie PET fliaš 0,5 l	92 / 7
Množstvo dóz 0,33 l / vystavenie dóz 0,33 l	163 / 6
Zaťažiteľnosť odkladacej plochy	45 kg
Rukoväť	Ergonomická tyčová rukoväť
typ zámku	mechanické
Samozatváracie dvere	áno
Doraz dverí	vpravo vymeniteľné
Hmotnosť brutto / netto	39 / 36 kg
k dispozícii aj v čiernej farbe ako	
Príslušenstvo	
Podperný rošt potiahnutý plastom	
Podperný rošt pokovaný	7113333
Spojovací rám biely	9876641
pojovací rám ušľachtilá oceľ	
Kotieskové koľajničky	9086607
Zámok	na požiadanie

FKUv 1610

Premium

Obsah brutto / užitočný obsah	134 / 130 l
Vonkajšie rozmery v mm (Š / H / V)	600 / 615 / 830
Vnútorne rozmery v mm (Š / H / V)	440 / 435 / 670
Trieda energetickej účinnosti ¹	
Spotreba energie za 365 dní ²	225 kWh
klimatická trieda (smernica o energii)	CC2
teplotná trieda (smernica o energii)	K4
klimatická trieda (bezpečnostná norma)	5
Teplota okolia ³	+16 °C až +40 °C
Chladiaci prostriedok	R 600a
Hladina akustického výkonu	45 dB(A)
Prípojňá hodnota	1,0 A
Frekvencia / napätie	50 Hz / 220 – 240V~
Chladiaci systém	dynamický
Proces odmrazovania	automatický
Teplotný rozsah	+1 °C až +15 °C
Materiál telesa / farba	Oceľ / biela
Materiál dverí	Sklenené izolačné dvere
Materiál vnútornej nádoby	Plast biely
Typ riadenia	LED indikátor so siedmymi segmentami s tlačidlami
Ukazovateľ teploty	vonkajšie digitálne
Alarm pri poruche	optický a akustický
Vnútorne osvetlenie	LED osvetlenie s možnosťou samostatného zapnutia
prestavitelné odkladacie plochy	3
Materiál odkladacích plôch	Rošty potiahnuté plastom
Množstvo PET fliaš 0,5 l / vystavenie PET fliaš 0,5 l	92 / 7
Množstvo dóz 0,33 l / vystavenie dóz 0,33 l	163 / 6
Zaťažiteľnosť odkladacej plochy	45 kg
Rukoväť	Ergonomická tyčová rukoväť
typ zámku	mechanické
Samozatváracie dvere	áno
Doraz dverí	vpravo vymeniteľné
Hmotnosť brutto / netto	39 / 36 kg
k dispozícii aj v čiernej farbe ako	
Príslušenstvo	
Podperný rošt potiahnutý plastom	
Podperný rošt pokovaný	7113333
Spojovací rám biely	9876641
pojovací rám ušľachtilá oceľ	
Kotieskové koľajničky	9086607
Zámok	na požiadanie

Obsah brutto / užitočný obsah	134 / 130 l
Vonkajšie rozmery v mm (Š / H / V)	600 / 615 / 830
Vnútorne rozmery v mm (Š / H / V)	440 / 435 / 670
Trieda energetickej účinnosti ¹	
Spotreba energie za 365 dní ²	225 kWh
klimatická trieda (smernica o energii)	CC2
teplotná trieda (smernica o energii)	K4
klimatická trieda (bezpečnostná norma)	5
Teplota okolia ³	+16 °C až +40 °C
Chladiaci prostriedok	R 600a
Hladina akustického výkonu	45 dB(A)
Prípojňá hodnota	1,0 A
Frekvencia / napätie	50 Hz / 220 – 240V~
Chladiaci systém	dynamický
Proces odmrazovania	automatický
Teplotný rozsah	+1 °C až +15 °C
Materiál telesa / farba	Oceľ / biela
Materiál dverí	Sklenené izolačné dvere
Materiál vnútornej nádoby	Plast biely
Typ riadenia	LED indikátor so siedmymi segmentami s tlačidlami
Ukazovateľ teploty	vonkajšie digitálne
Alarm pri poruche	optický a akustický
Vnútorne osvetlenie	LED osvetlenie s možnosťou samostatného zapnutia
prestavitelné odkladacie plochy	3
Materiál odkladacích plôch	Rošty potiahnuté plastom
Množstvo PET fliaš 0,5 l / vystavenie PET fliaš 0,5 l	92 / 7
Množstvo dóz 0,33 l / vystavenie dóz 0,33 l	163 / 6
Zaťažiteľnosť odkladacej plochy	45 kg
Rukoväť	Ergonomická tyčová rukoväť
typ zámku	mechanické
Samozatváracie dvere	áno
Doraz dverí	vpravo vymeniteľné
Hmotnosť brutto / netto	39 / 36 kg
k dispozícii aj v čiernej farbe ako	
Príslušenstvo	
Podperný rošt potiahnutý plastom	
Podperný rošt pokovaný	7113333
Spojovací rám biely	9876641
pojovací rám ušľachtilá oceľ	
Kotieskové koľajničky	9086607
Zámok	na požiadanie



FKU 1805

Premium

Obsah brutto / užitočný obsah
Vonkajšie rozmery v mm (Š / H / V)
Vnútorne rozmery v mm (Š / H / V)

175 / 160 l
600 / 600 / 850
513 / 441 / 702



Trieda energetickej účinnosti ¹
Spotreba energie za 365 dní ²
klimatická trieda (smernica o energii)
teplotná trieda (smernica o energii)
klimatická trieda (bezpečnostná norma)

204 kWh
CC1
K4
4

Teplota okolia ³
Chladiaci prostriedok
Hladina akustického výkonu
Prípojňá hodnota
Frekvencia / napätie
Chladiaci systém
Proces odmrazovania
Teplotný rozsah

+10°C až +30°C
R 600a
44 dB(A)
1,0 A
50 Hz / 220 - 240V-
statický
automatický
+2°C až +10°C

Materiál telesa / farba
Materiál dverí
Materiál vnútornej nádoby
Typ riadenia
Ukazovateľ teploty
Vnútorne osvetlenie
prestavitel'né odkladacie plochy

Oceľ / biela
Ušľachtilá oceľ
Plast biely
otočný regulator
vonkajšie digitálne
LED
3

Materiál odkladacích plôch
Množstvo PET fľaš 0,5 l / vystavenie PET fľaš 0,5 l
Množstvo dóz 0,33 l / vystavenie dóz 0,33 l
Zaťažiteľnosť odkladacej plochy
Rukoväť
typ zámku
Doraz dverí
Hmotnosť brutto / netto

Rošty potiahnuté plastom
118 / 7
221 / 7
50 kg
Ergonomická tyčová rukoväť
mechanické
vpravo vymeniteľné
36 / 33 kg

Príslušenstvo
Dekoračný rám
Valčeky - doplnková výbava
Podperný rošt potiahnutý plastom

9086967
7112064

FKU 1800

Premium

175 / 160 l
600 / 600 / 850
513 / 441 / 702



204 kWh
CC1
K4
4

+10°C až +30°C
R 600a
44 dB(A)
1,0 A
50 Hz / 220 - 240V-
statický
automatický
+2°C až +10°C

Oceľ / biela
Oceľ
Plast biely
otočný regulator
vonkajšie digitálne
LED
3

Rošty potiahnuté plastom
118 / 7
221 / 7
50 kg
Ergonomická tyčová rukoväť
mechanické
vpravo vymeniteľné
36 / 33 kg

9086967
7112064

FKU 1800 Var. 737

Premium

175 / 160 l
600 / 600 / 850
513 / 441 / 702



204 kWh
CC1
K4
4

+10°C až +30°C
R 600a
44 dB(A)
1,0 A
50 Hz / 220 - 240V-
statický
automatický
+2°C až +10°C

Oceľ / antracitovej
Oceľ
Plast biely
otočný regulator
vonkajšie digitálne
bočná žiarovka
3

Rošty potiahnuté plastom
118 / 7
221 / 7
50 kg
Ergonomická tyčová rukoväť
mechanické
vpravo vymeniteľné
36 / 34 kg

9086967
7112064



FKvesf 1805

Premium

Obsah brutto / užitočný obsah
Vonkajšie rozmery v mm (Š / H / V)
Vnútorne rozmery v mm (Š / H / V)

171 / 160 l
600 / 600 / 850
513 / 441 / 702



Trieda energetickej účinnosti ¹
Spotreba energie za 365 dní ²
klimatická trieda (smernica o energii)
teplotná trieda (smernica o energii)
klimatická trieda (bezpečnostná norma)

309 kWh
CC2
K4
5

+10°C až +40°C
R 600a
47 dB(A)
1,0 A
50 Hz / 220 - 240V-
dynamický
automatický
+1°C až +15°C

Oceľ / strieborná
Ušľachtilá oceľ
Plast biely
otočný regulator
vonkajšie digitálne
LED
3

Rošty potiahnuté plastom
115 / 7
217 / 7
45 kg
Ergonomická tyčová rukoväť
mechanické
vpravo vymeniteľné
37 / 34 kg

9086967
7112064

FKvesf 1803

Premium

171 / 136 l
600 / 600 / 850
513 / 441 / 702



406 kWh
CC2
K4
5

+10°C až +40°C
R 600a
47 dB(A)
1,0 A
50 Hz / 220 - 240V-
dynamický
automatický
+1°C až +15°C

Oceľ / strieborná
Sklenené izolačné dvere
Plast biely
otočný regulator
vnútorný analógový
LED osvetlenie s možnosťou samostatného zapnutia
3

Rošty potiahnuté plastom
115 / 7
217 / 7
45 kg
Ergonomická tyčová rukoväť
mechanické
vpravo vymeniteľné
46 / 43 kg

9086967
7112064

FKv 1800

Premium

171 / 160 l
600 / 600 / 850
513 / 441 / 702



309 kWh
CC2
K4
5

+10°C až +40°C
R 600a
47 dB(A)
1,0 A
50 Hz / 220 - 240V-
dynamický
automatický
+1°C až +15°C

Oceľ / biela
Oceľ
Plast biely
otočný regulator
vonkajšie digitálne
LED
3

Rošty potiahnuté plastom
115 / -
217 / -
45 kg
Ergonomická tyčová rukoväť
mechanické
vpravo vymeniteľné
37 / 34 kg

9086967
7112064

Prehľad výhod

Tenký, odolný krycí rám

Vďaka tenkému, ale odolnému krycímu rámu máme najväčšiu možnú pozorovaciu plochu pre tovar.

Viacdielny rám

Viacdielny rám s atraktívnym a moderným dizajnom so zaoblenými rohmi zaisťuje stabilitu a chráni pri vyberaní tovaru.

Individuálny branding

Individuálny branding zvyšuje povedomie o spoločnosti a jej produktoch.



Stabilné valčeky

Ak truhlice potrebujú často meniť svoje miesto, valčeky predstavujú praktické uľahčenie prepravy. MRHsc modely sú vybavené vysokokvalitnými pogumovanými kolieskovými valčekmi s priemerom 50 mm.

Analógový ukazovateľ teploty

Analógový ukazovateľ teploty s presnosťou na stupeň informuje o nastavenej teplote vnútorného priestoru.

Vytvrdené jednovrstvové bezpečnostné sklo

Tvrdené jednovrstvové bezpečnostné sklo dodáva tejto chladiacej truhlici stabilitu.

Lahké otváranie a zatváranie

Lahké otváranie a zatváranie veka truhlice pomocou špeciálnej klznej vrstvy v tesniacich profiloch.

Vysokoučinná izolácia

Vysokoučinná izolácia znižuje spotrebu energie a zaisťuje konštantné teploty.

Chladiace prostriedky R 600a bez obsahu HFC

Prírodný a bezfreónový chladiaci prostriedok R 600a je ekologický a v spojení s výkonnými kompresormi dosahuje vysokú energetickú účinnosť.

Súlady s požiadavkami RoHS a WEEE

Súlady s požiadavkami RoHS a WEEE vďaka použitiu ekologických materiálov v spojení s optimálnou schopnosťou recyklácie.



MRHsc 2862

Kvalita v každom detaile

Truhlicové chladničky na nápoje Liebherr sú optimálne vybavené na dlhodobé profesionálne používanie. O spoľahlivý výkon a efektívnosť sa starajú tiché kompresory s dlhou životnosťou a vysokoúčinná izolácia. Stabilné posuvné veka zo skla sa tesne zatvárajú aj pri intenzívnom namáhaní, zabraňujú strate chladu a umožňujú dobrý výhľad na tovar. Pomocou plynulej regulácie teploty v rozsahu od +2 °C do +15 °C sa teplota udržiava na konštantnej úrovni. Kryt z ocelového plechu a nerezový vnútorný povrch z hliníka zvyšujú odolnosť truhlicových chladničiek proti nárazom a umožňujú ľahké čistenie.



Action-Area-Rack od spoločnosti Liebherr

Chcete prezentovať viac tovaru na rovnakej ploche? Umožní vám to náš nový Action-Area-Rack. S touto mimoriadne stabilnou časťou príslušenstva s vysokou nosnosťou sa dajú naše chladiace a zmrazovacie zariadenia umiestniť nad sebou v ľubovoľných kombináciách. To znamená až o 65 % viac objemu bez toho, aby bol potrebný čo i len jeden milimeter plochy navyše. Ponúkať tak môžete oveľa viac produktov, dokonca vo výške očí vašich zákazníkov bez toho, aby sa dali prehliadnúť. Vytvorte pomocou Action-Area-Rack nápadné impulzy na podporu predaja, napr. v priestore pokladne alebo na akčnej ploche. Využite efektívnejšie disponibilný priestor aj tam, kde je tesno. Prípadne prebudte chuť vašich zákazníkov nakupovať pomocou atraktívneho sezónneho tovaru. Chcete v lete ponúkať chladené nápoje z truhlice na zmrzlinu? Alebo vegánske karbonátky v grilovacej sezóne? Nie je to problém, v zime môžete všetko zas usporiadať inak.



Stabilné posuvné veko

Stabilné posuvné sklenené veko umožňuje dobrý výhľad na výrobky a efektívnu a presvedčivú prezentáciu tovaru. Zámok veka sa dodáva na želanie.



MRHsc 2862

Obsah brutto / užitočný obsah	294 / 222 l
Vonkajšie rozmery v mm (Š / H / V)	1045 / 680 / 825
Vnútorné rozmery v mm (Š / H / V)	920 / 535 / 523

Trieda energetickej účinnosti ¹	B A G
Spotreba energie za 365 dní ²	153 kWh
klimatická trieda (smernica o energii)	CC2
teplotná trieda (smernica o energii)	K4
klimatická trieda (bezpečnostná norma)	4
Teplota okolia ³	+10 °C až +30 °C
Chladiaci prostriedok	R 290
Hladina akustického výkonu	42 dB(A)
Prípojňá hodnota	1,5 A
Frekvencia / napätie	50 Hz / 220 - 240V-
Chladiaci systém	statický
Proces odmrazovania	manuálny
Teplotný rozsah	+2 °C až +15 °C
Materiál krytu	Posuvný sklenený kryt
Materiál telesa / farba	Oceľ / biela
Materiál vnútornej nádoby	Hliník
Farba krycieho rámu	sivá
Typ riadenia	otočný regulátor
Počet košov	0
Maximálny počet košov	4
Valčeky	Valčeky
typ zámku	možnosť dodatočného mechanického vybavenia
Hmotnosť brutto / netto	58,7 / 51,3 kg

Príslušenstvo	
Zástrčkový zámok pre plné veko	
Zástrčkový zámok pre sklenený posuvný kryt	7043660
Kôš veľký (270 mm)	7111081
Kôš malý (210 mm)	7111079
Otočný regulátor	na požiadanie
Snímacie koľajničky	7652063
stojan Action-Area-Rack biely	9031196

296 / 252 l
1045 / 680 / 825
920 / 535 / 523

A A G
134 kWh
CC2
K4
4
+10 °C až +30 °C
R 290
42 dB(A)
1,5 A
50 Hz / 220 - 240V-
statický
manuálny
+2 °C až +15 °C
Hliníkový posuvný kryt
Oceľ / biela
Hliník
sivá
otočný regulátor
0
4
Valčeky
možnosť dodatočného mechanického vybavenia
55,6 / 48,1 kg



MRHsc 2852

296 / 252 l
1045 / 680 / 825
920 / 535 / 523

A A G
134 kWh
CC2
K4
4
+10 °C až +30 °C
R 290
42 dB(A)
1,5 A
50 Hz / 220 - 240V-
statický
manuálny
+2 °C až +15 °C
Hliníkový posuvný kryt
Oceľ / biela
Hliník
sivá
otočný regulátor
0
4
Valčeky
možnosť dodatočného mechanického vybavenia
55,6 / 48,1 kg

7042835
7111081
7111079
na požiadanie
7652063
9031196

¹ V súlade s nariadením EÚ 2019/2018.

² Merané podľa normy EN 16902:2016.

³ Udáva teplotu prostredia, pri ktorej sa môže prístroj bezpečne prevádzkovať.

Displej chladničky

**Súprava Side-by-Side**

So súpravou Side-by-Side je možné dve prezentačné zariadenia na chladenie jednoducho premeniť na jedno dvojdvérové zariadenie široké 120 cm. Displej prebiehajúcimi naprieč oboma zariadeniami zaisťuje dokonalú prezentáciu značky.

**Podlahový rošt**

Stabilný podlahový rošt zaručuje, že vnútorný spodok zariadenia je možné bez problémov a bez poškrabania použiť napríklad aj na ťažké predmety, napríklad na prepravky alebo sudy na nápoje.

**Nosný rošt**

Nosné rošty majú oderuvzdornú povrchovú úpravu a sú zaťažiteľné hmotnosťou až 45 kg (pri zariadeniach so šírkou 60 cm) alebo 60 kg (pri zariadeniach so šírkou 75 cm). Stabilný podlahový rošt zaručuje, že vnútorný spodok zariadenia je možné bez problémov a bez poškrabania použiť napríklad aj na ťažké predmety, napríklad na prepravky alebo sudy na nápoje.

Chladničky s presklenými a plnými dverami

**Drevený rošt**

Stabilný drevený rošt z lesného buka je optimálne navrhnutý pre bezpečné skladovanie fľaš. Prepožičiava vnútornému priestoru charakter vysokej kvality a okrem dobrého výhľadu umožňuje ľahký prístup k fľašiam.

**Polica z dierovaného plechu**

Aby ste si mohli byť istí, že ani tie najmenšie položky sa v chladničkách neposunú, vyvinula spoločnosť Liebherr špeciálne na tento účel plytké police z dierovaného plechu. Sú vyrobené z povrstveného kovu a majú maximálnu nosnosť až 45 kg. Perforácia zabezpečuje nepretržitú cirkuláciu vzduchu v celom úložnom priestore.

**Žliabok na fľaše a dózy**

Na žliabku na dózy máte dózy vždy poruke vpredu. Pre potrebu plnenia je možné žliabok vysunúť na teleskopických koľajničkách.

**Ochranný rám**

Pri preprave väčších modelov chráni robustný rám kondenzátor na zadnej strane, ako aj spodnú stranu zariadenia pred nárazmi. Ideálne na prepravu zariadenia nákladným autom.

**Valčeky pre ochranné rámy**

Na uľahčenie prepravy zariadenia sa môžu priamo na ochranný rám namontovať dva stabilné valčeky. Tým je možné zariadenie prepravovať tak, ako na vozíku na vrecia a prepravky.

**Snímacie koľajničky**

Na praktických snímacích koľajničkách sa dajú upevniť a optimálne odčítať cenovky a snímacie kódy alebo vaše individuálne reklamné oznamy. Všetci zákazníci tak majú rýchly prehľad o cenách produktov. Snímacie koľajničky sa jednoducho nasadzujú na prednej strane roštu!

**Podperný rošt**

Nosné rošty majú oderuvzdornú povrchovú úpravu a je možné ich zaťažovať do hmotnosti 45 kg.

**Podlahový rošt**

Stabilný podlahový rošt zaručuje, že vnútorný spodok zariadenia je možné bez problémov a bez poškrabania použiť napríklad aj na ťažké predmety, napríklad na prepravky alebo sudy na nápoje.

**Nastavovacie nohy a valčeky**

Nastavovacie nohy s výškou 70 – 120 mm, resp. 120 – 150 mm poskytujú dostatočnú svetlú výšku a zaisťujú ľahké a pohodlné čistenie pod zariadením. Dajú sa ľahko priskrutkovať na štyri montážne body. Jedna súprava nastavovacích pätičiek obsahuje štyri kusy. Valčeky uľahčujú prepravu a umožňujú rýchle čistenie aj pod zariadeniami. Jedna súprava obsahuje štyri kusy, dva valčeky majú vždy zaisťovaciu brzdú.

**Drevený rošt**

Stabilný drevený rošt z lesného buka je optimálne navrhnutý pre bezpečné skladovanie fľaš. Prepožičiava vnútornému priestoru charakter vysokej kvality a okrem dobrého výhľadu umožňuje ľahký prístup k fľašiam.

**Žliabok na fľaše**

V praktickom žliabku na fľaše sú fľaše s objemom 0,5 l vždy poruke vpredu. Pre potrebu plnenia je možné žliabok vysunúť na teleskopických koľajničkách.

**Snímacie koľajničky**

Na praktických snímacích koľajničkách sa dajú upevniť a optimálne odčítať cenovky a snímacie kódy alebo vaše individuálne reklamné oznamy. Všetci zákazníci tak majú rýchly prehľad o cenách produktov. Snímacie koľajničky sa jednoducho nasadzujú na prednej strane roštu!

**Ochranný strmeň s kolieskami a bez koliesok**

Ideálny na prepravu zariadenia: Robustný strmeň optimálne chráni zadnú a spodnú stranu zariadenia pred nárazmi. Ak chcete uľahčiť prepravu zariadenia, môžu sa priamo na ochranný rám namontovať dva stabilné valčeky. Tým je možné zariadenie pohodlne prepravovať ako na vozíku na vrecia a prepravky.

Zámok

Zariadenia sú štandardne vybavené jednotnými štandardnými zámkami (okrem FKDV 4513). Pritom je možné jedným kľúčom uzamknúť viac zariadení. Pre modely FKDV 42, sú k dispozícii špeciálne riešenia uzamykania až s desiatimi zámkami a kľúčmi. Pre model FKDV 4513, ktorý štandardne neobsahuje zámok, je možné objednať zámok ako príslušenstvo.

Mechanický zámok s rôznymi kľúčmi (10 kusov)

Mechanický zámok chráni váš uložený tovar pred neželaným prístupom. V prípade viacerých používaných zariadení možno kúpiť až desať špeciálnych uzamykaní s rôznymi kľúčmi.

Podpultové chladiace zariadenia

**Podperný rošt**

Nosné rošty majú oteruvzdornú povrchovú úpravu a je možné ich zaťažovať do hmotnosti 45 kg.

**Dekoračný rám z hliníka**

Dekoratívny rám ponúka ideálne vizuálne zabudovanie chladničky Liebherr do prednej časti kuchyne. Prostredníctvom dekoračného rámu sa dá na dvere zariadenia upevniť vhodná čelná dýha.

**Valčeky - doplnková výbava**

Doplnková výbava valčekov na pevnú montáž uľahčuje prepravu zariadenia. Do rozsahu dodávky patria štyri valčeky s montážnym príslušenstvom.

Chladiace truhlice

**Action-Area-Rack**

Action-Area-Rack od spoločnosti Liebherr je príslušenstvom, vďaka ktorému sa chladiace a zmrazovacie zariadenia a tiež aj truhlice na zmrazovanie a chladničky na nápoje Liebherr dajú flexibilne a modulárne umiestňovať nad sebou.

**Zástrčkový zámok pre penové veko**

Na zabezpečenie obsahu truhlice sa dá pri všetkých modeloch použiť zástrčkový zámok. Zástrčkový zámok pre penové veko vhodné pre MRHsc 2852.

**Zástrčkový zámok pre posuvné sklenené veko**

Na zabezpečenie obsahu truhlice sa dá pri všetkých modeloch použiť zástrčkový zámok. Zástrčkový zámok pre posuvné sklenené veko vhodné pre MRHsc 2862.

**Kolieskové koľajničky**

Stabilné valčeky (priemer 30 mm) zaisťujú ľahkú prepravu pri premiestňovaní zariadenia. Na zabezpečenie optimálnej stability zariadení nesmú na zariadeniach so spojovacím rámom byť pripevnené kolieskové koľajničky. Toto je prípustné len pri samostatne stojacich zariadeniach.

**Súprava spojovacích prvkov**


Pre optimálne využitie dostupného priestoru možno pomocou spojovacích prvkov použiť chladničky alebo mrazničky na pracovnej doske, ktoré sú bezpečne umiestnené na sebe.

**Zámok**

Zariadenia sú štandardne vybavené jednotnými štandardnými zámkami. Prítom je možné jedným kľúčom uzamknúť viac zariadení. K dispozícii sú špeciálne riešenia uzamykania až s desiatimi zámkami a kľúčmi.

**Závesné koše**

Závesné koše umožňujú prehľadné vystavenie tovaru.

**Externý otočný regulátor**

Externý otočný regulátor uľahčuje prístup k termostatu na truhlici MRHsc, aby bolo možné ľahšie nastavovať teplotu. Dostupný je v šiestich farebných variantoch.

**Snímacie koľajničky**

Na praktických snímacích koľajničkách sa dajú upevniť a optimálne odčítať cenovky a snímacie kódy alebo vaše individuálne reklamné oznamy. Všetci zákazníci tak majú rýchly prehľad o cenách produktov.



WFbli 5241 Perfection

Chladničky na víno od spoločnosti Liebherr – pre skutočný pôžitok

Či už uschované na konečné dozrievanie, uložené pri ideálnej teplote na vychutnávanie, alebo atraktívne prezentované pripravené na podávanie – chladničky na víno Liebherr poskytujú dobrým vínam vhodný priestor a klímu, ktorú si zaslúžia.

Konštantné teploty zachovávajú charakter vína, správna vlhkosť vzduchu garantuje pružné korkové zátky. Ich cenný obsah je chránený pred cudzími pachmi, a tým pred zmenou chuti. No a vďaka vysokej ochrane pred UV žiarením aj pred nežiaducimi procesmi starnutia. V neposlednom rade mladé vína musia dozrievať bez otrasov.

V každej chladničke na víno spoločnosti Liebherr sa skrýva plná chuť. Aj pre používateľa. Zaisťujú to trvanlivé, vysokokvalitné materiály, ako aj množstvo bezpečnostných funkcií a komfortná obsluha.



Chladničky na servírovanie vína sú navrhnuté na špeciálne požiadavky v gastronómii a príbuzných odvetviach, a tým aj na mimoriadne intenzívne využívanie a plynulý zákaznícky servis. Vďaka detailom týkajúcim sa bezpečnosti, hygieny, odolnosti a atraktívneho osvetlenia sú tieto spotrebiče spoľahlivým a dobre vyzerajúcim partnerom pri predaji a servírovaní vína.



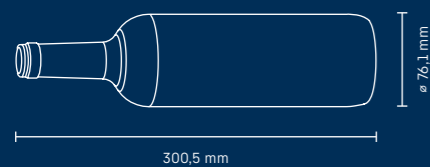
Naše **chladničky na víno** ponúkajú najvyšší stupeň flexibility pri používaní s dvomi alebo tromi teplotnými zónami, ktoré sa dajú nezávisle od seba presne nastaviť na teplotu +5 °C až +20 °C. V jednom spotrebiči s tromi teplotnými zónami sa tak dajú pri optimálnej teplote naraz uložiť červené, biele vína a šampanské. Tieto spotrebiče vytvárajú taktiež ideálne klimatické podmienky aj na dlhodobé skladovanie vín. Vďaka rôznej veľkosti teplotných zón a absolútne flexibilnému nastaveniu teploty sa tieto spotrebiče hodia ku každému vínnemu sortimentu.



Chladničky na skladovanie vína ponúkajú podmienky ako vo vínnej pivnici. V týchto spotrebičoch prevláda v celom interiéri konštantná teplota. Tá sa dá nastaviť podľa potreby od +5 °C do +20 °C. Chladničky na skladovanie vína sú špeciálne dimenzované na veľkú kapacitu fliaš, na skladovanie a zrenie vína a dokážu udržiavať veľkú zásobu vín pri optimálnej teplote.



Kompaktné spotrebiče – Liebherr ako špecialista na chladenie, skladovanie a temperovanie ponúka dokonalý priestor na každú príležitosť. Efektívne a kompaktné spotrebiče na svieže nápady dokonale zapadnú do prostredia. Pre menšiu zásobu vína ponúka kompaktná chladnička na skladovanie vína presne vyhovujúci rozmer. Kvalitné cigary sa skladujú v optimálnych podmienkach v humidore.



Veľkosť fliaš vína Bordeaux (0,75 l)

Všetky údaje o kapacite fliaš sa týkajú týchto rozmerov.

Chladničky na víno

Kompaktné spotrebiče

	← 75 →	← 70 →	← 60 →	← 43 →
Šírka v cm				
Chladničky na servírovanie vína	WFbli 7741		WFbli 5241 WFbli 5041	
Chladničky na víno		WTes 5872 WTes 5972 WTpes 5972	WTes 1672	
Chladničky na skladovanie vína	WSbli 7731		WPbli 5231 WSbli 5231 WPbli 5031 WSbli 5031 WPbli 5001 WSbli 5001 WPbli 4601 WSbli 4601 WPbli 4201 WSbli 4201 WKb 1812 WKr 1811	WKes 653
Humidor				ZKes 453

Popredu na prvý pohľad

SmartDevice

Integrovaný box SmartDevice vám umožňuje ovládať spotrebič a používať doplnkové služby prostredníctvom počítača a mobilných koncových zariadení.

HumiditySelect

S funkciou HumiditySelect máte na výber dve úrovne vlhkosti: štandardnú alebo vysokú.

Maximálna skladovacia kapacita

V závislosti od modelu umožňuje skladovanie hrdlami vedľa seba na pevných kovových poličkách bezpečne uložiť a následne jednoducho vybrať 158 až 284 fliaš.

1 zóna

Konštantná teplota v celom interiéri s upraviteľným rozsahom od +5 °C do +20 °C.

VibrateSafe

Pevné poličky a špeciálne vyvinuté a mimoriadne tiché kompresory zaisťujú šetrné skladovanie vína.

Výškovo nastaviteľné kovové poličky

Sú odolné a ľahko sa čistia, majú atraktívne drevené čelo, ich výška sa dá nastaviť a plynulo sa vysúvajú pomocou bežcov.

FreshAir

Filter z aktívneho uhlia, ktorý odstraňuje pachy akéhokoľvek druhu a víno si tak zachová čistý buket.

TempProtect Plus

Dva snímače, ktoré neprestajne merajú teplotu v chladničke na víno. V prípade kritickej zmeny v teplote sa odošle upozornenie.*

eDoorLock

Elektronický zámok dverí sa stará o to, že sa k vašim vínam nedostane nikto nepovolaný, a dvere chladničky na víno sa otvoria iba po zadaní správneho PIN kódu.*

Bezpečnosť

Sofistikované poplašné funkcie spúšťajú zvukový aj vizuálny alarm.*

PowerChill

Novouskladnené fľaše sa mimoriadne rýchlo a automaticky schladia na ideálnu teplotu podávania.

Úzka ergonomická tyčová rukoväť

Riešenie s integrovaným otváracím mechanizmom ideálne na časté používanie.

UVProtect Plus

Trojité ochrany: dvere z tónovaného skla s dvoma vrstvami vákuovo nanoseného kovu, ktoré ponúkajú vysoko efektívnu ochranu pred slnečným žiarením.

Osvetlenie na prezentáciu

Efektívnym spôsobom predvádza zbierku vín, aj keď sú sklenené dvere zavreté. Intenzita osvetlenia sa dá upraviť pomocou displeja.*

EasyFill

Pomocný mechanizmus, ktorý uľahčuje ukladanie vín do chladničky na víno. Pri otvorení nad 90° zostanú dvere otvorené.

Samozatvárací mechanizmus SelfClosing Door

Dvere chladničky na víno sa pozvoľna zavrú samy, ak ich otvoríte pod 90°.



WFbli 7741 Perfection

* aj prostredníctvom aplikácie SmartDevice



Kôš EasyServe

Kôš na fľaše EasyServe, ktorý sa nachádza v pracovnej výške a ľahko sa vysúva po koľajničkách, umožňuje prehľadné ukladanie a jednoduchý prístup k fľašiam pri bare.



LightColumn

LED svetelné stĺpy po celej výške na oboch stranách rovnomerne osvetľujú interiér chladničky na víno, keď sú jej dvere otvorené.



Displej Touch & Swipe

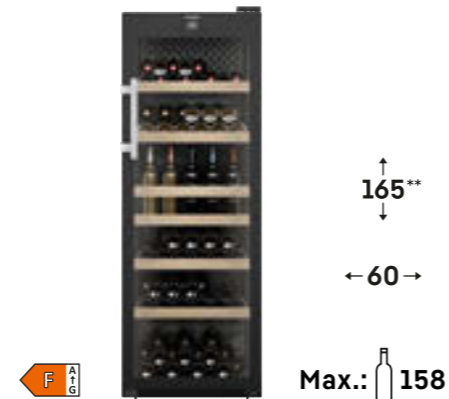
Displej Touch & Swipe integrovaný do dverí podčiarkuje vysoký štandard kvality spracovania. Ovláda sa intuitívne a ľahko ťuknutím a potiahnutím, presne ako od spotrebičov Liebherr možno čakať.

Modelový rad

Perfection

Kvalita	udržiavanie konštantnej teploty regulovateľný rozsah teploty v jednej zóne: od +5 °C do +20 °C nepretržité zobrazovanie aktuálnej teploty tri ochranné vrstvy, ktoré bránia prenikaniu ultrafialového žiarenia/UVProtect Plus minimalizácia vibrácií pri skladovaní/VibrateSafe ideálny spôsob uloženia pre maximálnu kapacitu vymeniteľné tesnenie dverí 2 výškovo nastaviteľné pätky
Dokonaná klíma	regulácia vlhkosti funkciou HumiditySelect 1 filter FreshAir s upozornením na výmenu možnosť nastavenia teploty po 1 °C
Komfort a flexibilita	Kôš EasyServe PowerChill mechanizmus EasyFill uľahčujúci ukladanie fliaš samozatvárací mechanizmus SelfClosing Door výškovo nastaviteľné kovové poličky s dreveným čelom displej s rozhraním v 12 jazykoch (DE/EN/FR/ES/IT/NL/CS/PL/PT/BG/RU/ZH)
dizajn a životný štýl	osvetlenie: LightColumn na oboch stranách zadný panel: nehrdzavejúca oceľ Displej Touch & Swipe Osvetlenie na prezentáciu Úzka tyčová rukoväť s integrovaným otváracím mechanizmom brúsený hliník Nízka hlučnosť
Bezpečnosť	TempProtect Plus alarm v prípade otvorených dverí, zmeny teploty a výpadku elektrického prúdu Alarm má podobu výstražného zvuku, vizuálneho upozornenia na displeji, pulzovania osvetlenia a oznámenia cez SmartDevice* Zámok displeja
Prepojiteľnosť*	SmartDevice (box SmartDevice je súčasťou) Osvetlenie na prezentáciu* Možnosť nastavenia teploty po 1 °C* Zobrazenie a ovládanie relevantných funkcií spotrebiča*

WFbli 5041



WFbli 5241



WFbli 7741



Kvalita do najmenšieho detailu



Kovové poličky

Pevné kovové poličky, ktorých predná časť je vyrobená z bukového dreva, sa dajú podľa potreby premiestniť, vďaka čomu môžete fľaše uložiť podľa svojich predstáv. Vzpery navyše bezpečne držia a kov s povrchovou úpravou sa ľahko čistí.



eDoorLock

Funkcia eDoorLock bráni neoprávnenému prístupu. Zámok dverí možno odomknúť zadaním PIN kódu. Vďaka aplikácii SmartDevice si navyše môžete kedykoľvek a odkiaľkoľvek pozrieť, či sú dvere otvorené alebo zatvorené.



LightColumn na oboch stranách

Svetelné stĺpce LED LightColumns sa tiahnu po oboch stranách, takže rovnomerne osvetľujú interiér a zbierku vín predvádzajú v ideálnom svetle. Špeciálnou prednosťou spotrebiča je stmievateľné osvetlenie na prezentáciu, vďaka ktorému vyzerajú vaše vína neodolateľne.



Ergonomická rukoväť

Ergonomická tyčová rukoväť s integrovaným otváracím mechanizmom je navrhnutá na časté používanie a umožňuje rýchle otváranie dverí, pri ktorom stačí vynaložiť len veľmi malú silu, a to aj v prípade, keď dvere otvárate viackrát po sebe.



Kôš EasyServe

Pri výnimočnej obsluhu záleží na každom pohybe. Vína preto musia byť prehľadne uložené a ľahko prístupné, o čo sa stará náš kôš na fľaše EasyServe. Nachádza sa v pracovnej výške a ľahko sa vysúva po koľajničkách.



PowerChill

Len čo do chladničky na víno uložíte nové fľaše, technológia PowerChill ich automaticky a navyše rýchlo vychladí. Spotrebič sa aj pri častom otváraní dverí počas špičky stará o ideálnu teplotu podávania a následne sa automaticky prepne späť do bežného energetickejšieho režimu.



WFbli 7741

Perfection



objem	642 l
Max. počet fliaš Bordeaux 0,75 l ¹	284
Vonkajšie rozmery v mm (Š / H / V)	747 / 763 / 2044
Vnútorne rozmery v mm (Š / H / V)	642 / 573 / 1830
Trieda energetickej účinnosti ²	
Spotreba energie za 365 dní ³	121 kWh
Klimatická trieda	SN-ST
Teplota okolia ⁴	+10 °C až +38 °C
Chladiaci prostriedok	R 600a
Emisie hluku šíreného vzduchom / Trieda emisií hluku šíreného vzduchom	38 dB(A) / C
Pripojná hodnota / Frekvencia / napätie	1,5 A / 50/60 Hz / 220 - 240V~
Ventilátor / Prívod čerstvého vzduchu cez filter s aktívnym uhlím FreshAir	áno / áno
Regulácia vlhkosti cez	HumiditySelect (Dva stupne: Standard & High)
Teplotné zóny / Regulovateľné chladiace okruhy	1 / 1
Nastaviteľná oblasť teploty	+5 °C až +20 °C
Dvere / Bočné steny	Izolačné sklenené dvere, rám čierny / čierna
typ riadenia / pozícia	2,4" farebný TFT displej / vo dverách
ovládanie riadenia	Ovládanie dotykom prsta
Alarm pri poruche	opticky a akusticky
Materiál vnútornej nádoby	Plast, grafitovosivá
Vnútorne osvetlenie	LED
trvalo aktivované / stmievateľné	áno / áno
SmartDevice Box / riešenie prepajiteľnosti	áno / integrované, pevne zabudované
Asistent pri nakladaní EasyFill / Materiál odkladacích plôch	áno / Kovová doska s drevenou prednou stranou
Odkladacie plochy / z toho vysúvateľné na teleskopickom vyťahovaní	7 / 1
Výškovo nastaviteľné odkladacie plochy	áno
Rukoväť	Tyčová rukoväť s integrovanou otváracou mechanikou
vzduchový filter	v zadnej stene
typ zámku	elektronické, bez diaľkového ovládania
Samozatváracie dvere / Doraz dverí	áno / vpravo vymeniteľné
Vymeniteľné tesnenie dverí	áno
možnosť zapojenia Side-by-Side	áno
Hmotnosť brutto / netto	121 / 112 kg
Príslušenstvo	
Filter z aktívneho uhlia FreshAir	9882460
Drevená polička / Prezentačná policia (drevená sklápacia polička)	- / 7113043
kovová policia s drevenou prednou časťou	7113262
Súprava popisných sponiek	9882766
Prezentácia fliaš	9882303
Zásobník na vodu s lávovým kameňom	7435870
dierovaný plech	
poistka proti prevráteniu pre nástennú montáž	9882767



WFbli 5241

Perfection



objem	459 l
Max. počet fliaš Bordeaux 0,75 l ¹	188
Vonkajšie rozmery v mm (Š / H / V)	597 / 763 / 1884
Vnútorne rozmery v mm (Š / H / V)	492 / 587 / 1670
Trieda energetickej účinnosti ²	
Spotreba energie za 365 dní ³	117 kWh
Klimatická trieda	SN-ST
Teplota okolia ⁴	+10 °C až +38 °C
Chladiaci prostriedok	R 600a
Emisie hluku šíreného vzduchom / Trieda emisií hluku šíreného vzduchom	38 dB(A) / C
Pripojná hodnota / Frekvencia / napätie	1,5 A / 50/60 Hz / 220 - 240V~
Ventilátor / Prívod čerstvého vzduchu cez filter s aktívnym uhlím FreshAir	áno / áno
Regulácia vlhkosti cez	HumiditySelect (Dva stupne: Standard & High)
Teplotné zóny / Regulovateľné chladiace okruhy	1 / 1
Nastaviteľná oblasť teploty	+5 °C až +20 °C
Dvere / Bočné steny	Izolačné sklenené dvere, rám čierny / čierna
typ riadenia / pozícia	2,4" farebný TFT displej / vo dverách
ovládanie riadenia	Ovládanie dotykom prsta
Alarm pri poruche	opticky a akusticky
Materiál vnútornej nádoby	Plast, grafitovosivá
Vnútorne osvetlenie	LED
trvalo aktivované / stmievateľné	áno / áno
SmartDevice Box / riešenie prepajiteľnosti	áno / integrované, pevne zabudované
Asistent pri nakladaní EasyFill / Materiál odkladacích plôch	áno / Kovová doska s drevenou prednou stranou
Odkladacie plochy / z toho vysúvateľné na teleskopickom vyťahovaní	7 / 1
Výškovo nastaviteľné odkladacie plochy	áno
Rukoväť	Tyčová rukoväť s integrovanou otváracou mechanikou
vzduchový filter	v zadnej stene
typ zámku	elektronické, bez diaľkového ovládania
Samozatváracie dvere / Doraz dverí	áno / vpravo vymeniteľné
Vymeniteľné tesnenie dverí	áno
možnosť zapojenia Side-by-Side	áno
Hmotnosť brutto / netto	109 / 102 kg
Príslušenstvo	
Filter z aktívneho uhlia FreshAir	9882460
Drevená polička / Prezentačná policia (drevená sklápacia polička)	7113328 / 7113041
kovová policia s drevenou prednou časťou	7113254
Súprava popisných sponiek	9882766
Prezentácia fliaš	9882303
Zásobník na vodu s lávovým kameňom	9882755
dierovaný plech	9302885
poistka proti prevráteniu pre nástennú montáž	9882767

¹ Tieto zariadenia sú určené výhradne na uskladnenie fliaš s vínom. Maximálna kapacita fliaš Bordeaux (0,75 l) podľa normy NF H 35-124 (V: 300,5 mm, Ø: 76,1 mm).
² V súlade s nariadením EÚ 2019/2016.
³ Merané podľa normy EN 62552.
⁴ Udáva teplotu prostredia, pri ktorej sa môže prístroj bezpečne prevádzkovať.



WFbli 5041

Perfection



objem	398 l
Max. počet fliaš Bordeaux 0,75 l ¹	158
Vonkajšie rozmery v mm (Š / H / V)	597 / 763 / 1684
Vnútorne rozmery v mm (Š / H / V)	492 / 587 / 1470
Trieda energetickej účinnosti ²	
Spotreba energie za 365 dní ³	111 kWh
Klimatická trieda	SN-ST
Teplota okolia ⁴	+10 °C až +38 °C
Chladiaci prostriedok	R 600a
Emisie hluku šíreného vzduchom / Trieda emisií hluku šíreného vzduchom	38 dB(A) / C
Pripojná hodnota / Frekvencia / napätie	1,5 A / 50/60 Hz / 220 - 240V~
Ventilátor / Prívod čerstvého vzduchu cez filter s aktívnym uhlím FreshAir	áno / áno
Regulácia vlhkosti cez	HumiditySelect (Dva stupne: Standard & High)
Teplotné zóny / Regulovateľné chladiace okruhy	1 / 1
Nastaviteľná oblasť teploty	+5 °C až +20 °C
Dvere / Bočné steny	Izolačné sklenené dvere, rám čierny / čierna
typ riadenia / pozícia	2,4" farebný TFT displej / vo dverách
ovládanie riadenia	Ovládanie dotykom prsta
Alarm pri poruche	opticky a akusticky
Materiál vnútornej nádoby	Plast, grafitovosivá
Vnútorne osvetlenie	LED
trvalo aktivované / stmievateľné	áno / áno
SmartDevice Box / riešenie prepajiteľnosti	áno / integrované, pevne zabudované
Asistent pri nakladaní EasyFill / Materiál odkladacích plôch	áno / Kovová doska s drevenou prednou stranou
Odkladacie plochy / z toho vysúvateľné na teleskopickom vyťahovaní	6 / 1
Výškovo nastaviteľné odkladacie plochy	áno
Rukoväť	Tyčová rukoväť s integrovanou otváracou mechanikou
vzduchový filter	v zadnej stene
typ zámku	elektronické, bez diaľkového ovládania
Samozatváracie dvere / Doraz dverí	áno / vpravo vymeniteľné
Vymeniteľné tesnenie dverí	áno
možnosť zapojenia Side-by-Side	áno
Hmotnosť brutto / netto	99 / 89 kg
Príslušenstvo	
Filter z aktívneho uhlia FreshAir	9882460
Drevená polička / Prezentačná policia (drevená sklápacia polička)	7113328 / 7113041
kovová policia s drevenou prednou časťou	7113254
Súprava popisných sponiek	9882766
Prezentácia fliaš	9882303
Zásobník na vodu s lávovým kameňom	9882755
dierovaný plech	9302885
poistka proti prevráteniu pre nástennú montáž	9882767

¹ Tieto zariadenia sú určené výhradne na uskladnenie fliaš s vínom. Maximálna kapacita fliaš Bordeaux (0,75 l) podľa normy NF H 35-124 (V: 300,5 mm, Ø: 76,1 mm).
² V súlade s nariadením EÚ 2019/2016.
³ Merané podľa normy EN 62552.
⁴ Udáva teplotu prostredia, pri ktorej sa môže prístroj bezpečne prevádzkovať.

Popredu na prvý pohľad

Zámok

Nenápadne umiestnený zámok chráni pred neoprávneným prístupom.

HumiditySelect

Vlhkosť sa dá nastaviť na dve úrovne: štandardnú alebo vysokú.

LED osvetlenie

Každá teplotná zóna je vybavená LED osvetlením, ktoré sa dá stmievať alebo zapnúť nastálo. Vďaka tomu, že LED žiarovky negenerujú veľa tepla, môže víno bez problémov zostať osvetlené dlhšie.

Maximálna skladovacia kapacita

Vďaka skladovaniu hrdlami vedľa seba na stabilných drevených poličkách.

VibrateSafe

Pevné poličky a špeciálne vyvinuté a mimoriadne tiché kompresory zaisťujú šetrné skladovanie vína.



WTes 5872 Vinidor

Mechanizmus jemného dorazu SoftSystem

Dvere sa zatvárajú mimoriadne jemne a pri uhle približne 45° automaticky.



FreshAir

Filter z aktívneho uhlia, ktorý odstraňuje pachy akéhokoľvek druhu a víno si tak zachová čistý buket.

Dotykový displej

Spotrebiče Liebherr sa ovládajú jednoducho jemným ťuknutím prstom na jasný dotykový displej.

Bezpečnosť

Sofistikované poplašné funkcie spúšťajú zvukový aj vizuálny alarm.

2 alebo 3 zóny

Dve teplotné zóny, ktoré sa dajú samostatne a presne upravovať v rozsahu od +5 °C do +20 °C.

UVProtect:

Dvojitá ochrana: dvere z tónovaného skla s jednou vrstvou vákuovo nanoseného kovu ponúkajú efektívnu ochranu pred snečným žiarením.



Drevené poličky

Ručne vyrobené poličky z prírodného dreva sú optimálne navrhnuté na bezpečné skladovanie fliaš Bordeaux. Majú teleskopické koľajničky, ktoré umožňujú ľahký prístup a skvelý prehľad.



Úzka ergonomická tyčová rukoväť

Elegantná rukoväť vyrobená z brúseného hliníka vďaka integrovanému otváraciemu mechanizmu umožňuje otvárať dvere bez väčšej námahy.



Prezentačná polička

Ukazuje mimoriadne vybrané vína alebo už otvorené fľaše. Za ňou a vedľa nej sa dajú vína skladovať nalezato.

Kvalita v každom detaile



LED osvetlenie

Každý priečinok na víno má stmievateľné, natrvalo pripojiteľné LED osvetlenie, ktoré zaručuje rovnomerné osvetlenie interiéru. Vďaka veľmi nízkemu generovaniu tepla z LED sa môžu vína bez problémov dlhodobo vystavovať osvetlené.



SoftSystem

Tlmenie uzatvárania SoftSystem stlmí pohyb pri zatváraní dverí. To zaručuje mimoriadne mäkké zatváranie a bráni otrasom, ktoré škodia vínu. Od uhla otvorenia cca 45 ° sa dvere navyše zatvoria automaticky.



FreshAir

Pachy v okolí môžu mať výrazný vplyv na víno pri jeho dlhšom skladovaní. Pri našich chladničkách na víno je cez prívod čerstvého vzduchu cez ľahko vymeniteľný filter z aktívneho uhlia FreshAir zaručená optimálna kvalita vzduchu.



dotyková elektronika

Inovatívna dotyková elektronika v LC displeji zabezpečuje konštantné dodržanie zvolených teplôt v jednotlivých priečinkoch na víno. Digitálny ukazovateľ teploty informuje na stupeň presne o nastavených hodnotách. Jemným kontaktom s dotykovým používateľským rozhraním sa dajú jednoducho a veľmi pohodlne nastaviť všetky funkcie.



Tónované izolačné dvere

Fľaše na víno sú vo väčšine prípadov tónované, pretože UV svetlo škodí zreniu vína. Samotná fľaša však ako ochrana nepostačuje. Naše klimatizované chladničky na víno sú preto vybavené izolačným sklom odolným voči UV žiareniu. Vaše zásoby vína sú tak chránené, ale zároveň sa dajú štýlovo prezentovať.



Sponový systém popisov

Stabilné drevené poličky na teleskopikom vyťahovaní ponúkajú dobrý prehľad a pohodlný prístup. Ručne vyrobené poličky z prírodného dreva sa optimálne hodia na skladovanie fliaš Bordeaux. Ak fľaše uložíte oproti sebe, naplno využijete objem zariadenia. Flexibilný sponový systém popisov vytvára rýchly a usporiadaný prehľad o zásobách vína.

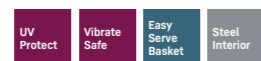


WTes 5872 Vinidor



WTPes 5972

Vinidor



objem	521 l
Max. počet fliaš Bordeaux 0,75 l ¹	155
Vonkajšie rozmery v mm (Š / H / V)	700 / 742 / 1920
Vnútorne rozmery v mm (Š / H / V)	560 / 520 / 1695



Trieda energetickej účinnosti ²	191 kWh
Spotreba energie za 365 dní ³	SN-ST
Klimatická trieda	+10 °C až +38 °C
Teplota okolia ⁴	R 600a
Chladiaci prostriedok	38 dB(A)
Emisie hluku šíreného vzduchom	C
Trieda emisií hluku šíreného vzduchom	1,0 A / 50 Hz / 220 - 240V-
Prípojná hodnota / Frekvencia / napätie	áno
Ventilátor	áno
Prívod čerstvého vzduchu cez filter s aktívnym uhlím FreshAir	áno
Regulácia vlhkosti cez	HumiditySelect (Dva stupne: Standard & High)
Teplotné zóny / Regulovateľné chladiace okruhy	2 / 2
Nastaviteľná oblasť teploty	+5 °C až +20 °C
Dvere	Izolačné sklenené dvere s rámom z ušľachtilej ocele
Bočné steny	Ušľachtilá oceľ
typ riadenia / pozícia	LC displej / v interiéri
ovládanie riadenia	dotyková elektronika
Alarm pri poruche	opticky a akusticky
Dvere otvorené: Varovný signál	zvukový
Detská poistka	áno
Vnútorne osvetlenie	LED
trvalo aktívované / stmievateľné	áno / áno
Materiál odkladacích plôch	Bukové drevo
Odkladacie plochy	6
z toho vysúvateľné na teleskopickom vyťahovaní	5
z toho prezentačná polica	
z toho vysúvateľná polica pre stojace fľaše	2
Dizajn	HardLine-Design
Tlmenie uzatvárania SoftSystem	
Rukoväť	Rukoväť z ušľachtilej ocele
typ zámku	mechanické
Doraz dverí / Vymeniteľné tesnenie dverí	vpravo vymeniteľné / áno
Hmotnosť brutto / netto	132 / 123 kg

Príslušenstvo	
Filter z aktívneho uhlia FreshAir	9881291
Prezentačná polica (drevená sklápacia polička)	7112043
Súprava popisných sponiek	9094559
Prostriedky na ošetrovanie ušľachtilej ocele	8409030
Prostriedok na čistenie ušľachtilej ocele	8409022



WTes 5972

Vinidor



objem	521 l
Max. počet fliaš Bordeaux 0,75 l ¹	211
Vonkajšie rozmery v mm (Š / H / V)	700 / 742 / 1920
Vnútorne rozmery v mm (Š / H / V)	560 / 520 / 1695



Trieda energetickej účinnosti ²	191 kWh
Spotreba energie za 365 dní ³	SN-ST
Klimatická trieda	+10 °C až +38 °C
Teplota okolia ⁴	R 600a
Chladiaci prostriedok	38 dB(A)
Emisie hluku šíreného vzduchom	C
Trieda emisií hluku šíreného vzduchom	1,0 A / 50 Hz / 220 - 240V-
Prípojná hodnota / Frekvencia / napätie	áno
Ventilátor	áno
Prívod čerstvého vzduchu cez filter s aktívnym uhlím FreshAir	áno
Regulácia vlhkosti cez	HumiditySelect (Dva stupne: Standard & High)
Teplotné zóny / Regulovateľné chladiace okruhy	2 / 2
Nastaviteľná oblasť teploty	+5 °C až +20 °C
Dvere	Izolačné sklenené dvere s rámom z ušľachtilej ocele
Bočné steny	Ušľachtilá oceľ
typ riadenia / pozícia	LC displej / v interiéri
ovládanie riadenia	dotyková elektronika
Alarm pri poruche	opticky a akusticky
Dvere otvorené: Varovný signál	zvukový
Detská poistka	áno
Vnútorne osvetlenie	LED
trvalo aktívované / stmievateľné	áno / áno
Materiál odkladacích plôch	Bukové drevo
Odkladacie plochy	10
z toho vysúvateľné na teleskopickom vyťahovaní	8
z toho prezentačná polica	1
Dizajn	HardLine-Design
Tlmenie uzatvárania SoftSystem	áno
Rukoväť	Hliníková rukoväť s integrovanou mechanikou otvárania
typ zámku	mechanické
Doraz dverí / Vymeniteľné tesnenie dverí	vpravo vymeniteľné / áno
Hmotnosť brutto / netto	132 / 123 kg

Príslušenstvo	
Filter z aktívneho uhlia FreshAir	9881291
Prezentačná polica (drevená sklápacia polička)	7112043
Súprava popisných sponiek	9094559
Prostriedky na ošetrovanie ušľachtilej ocele	8409030
Prostriedok na čistenie ušľachtilej ocele	8409022



WTes 5872

Vinidor



objem	503 l
Max. počet fliaš Bordeaux 0,75 l ¹	178
Vonkajšie rozmery v mm (Š / H / V)	700 / 742 / 1920
Vnútorne rozmery v mm (Š / H / V)	560 / 520 / 1695



Trieda energetickej účinnosti ²	206 kWh
Spotreba energie za 365 dní ³	SN-ST
Klimatická trieda	+10 °C až +38 °C
Teplota okolia ⁴	R 600a
Chladiaci prostriedok	35 dB(A)
Emisie hluku šíreného vzduchom	B / SuperSilent
Trieda emisií hluku šíreného vzduchom	1,5 A / 50 Hz / 220 - 240V-
Prípojná hodnota / Frekvencia / napätie	áno
Ventilátor	áno
Prívod čerstvého vzduchu cez filter s aktívnym uhlím FreshAir	áno
Regulácia vlhkosti cez	HumiditySelect (Dva stupne: Standard & High)
Teplotné zóny / Regulovateľné chladiace okruhy	3 / 3
Nastaviteľná oblasť teploty	+5 °C až +20 °C
Dvere	Izolačné sklenené dvere s rámom z ušľachtilej ocele
Bočné steny	Ušľachtilá oceľ
typ riadenia / pozícia	LC displej / v interiéri
ovládanie riadenia	dotyková elektronika
Alarm pri poruche	opticky a akusticky
Dvere otvorené: Varovný signál	zvukový
Detská poistka	áno
Vnútorne osvetlenie	LED
trvalo aktívované / stmievateľné	áno / áno
Materiál odkladacích plôch	Bukové drevo
Odkladacie plochy	13
z toho vysúvateľné na teleskopickom vyťahovaní	10
z toho prezentačná polica	1
Dizajn	HardLine-Design
Tlmenie uzatvárania SoftSystem	áno
Rukoväť	Hliníková rukoväť s integrovanou mechanikou otvárania
typ zámku	mechanické
Doraz dverí / Vymeniteľné tesnenie dverí	vpravo vymeniteľné / áno
Hmotnosť brutto / netto	143 / 134 kg

Príslušenstvo	
Filter z aktívneho uhlia FreshAir	9881291
Prezentačná polica (drevená sklápacia polička)	7112043
Súprava popisných sponiek	9094559
Prostriedky na ošetrovanie ušľachtilej ocele	8409030
Prostriedok na čistenie ušľachtilej ocele	8409022
Rukoväť pre podsúvateľné spotrebiče	



WTes 1672

Vinidor



objem	95 l
Max. počet fliaš Bordeaux 0,75 l ¹	34
Vonkajšie rozmery v mm (Š / H / V)	598 / 575 / 822
Vnútorne rozmery v mm (Š / H / V)	510 / 440 / 550



Trieda energetickej účinnosti ²	139 kWh
Spotreba energie za 365 dní ³	SN-ST
Klimatická trieda	+10 °C až +38 °C
Teplota okolia ⁴	R 600a
Chladiaci prostriedok	36 dB(A)
Emisie hluku šíreného vzduchom	C
Trieda emisií hluku šíreného vzduchom	1,5 A / 50 Hz / 220 - 240V-
Prípojná hodnota / Frekvencia / napätie	áno
Ventilátor	áno
Prívod čerstvého vzduchu cez filter s aktívnym uhlím FreshAir	áno
Regulácia vlhkosti cez	HumiditySelect (Dva stupne: Standard & High)
Teplotné zóny / Regulovateľné chladiace okruhy	2 / 2
Nastaviteľná oblasť teploty	+5 °C až +20 °C
Dvere	Izolačné sklenené dvere s rámom z ušľachtilej ocele
Bočné steny	Ušľachtilá oceľ
typ riadenia / pozícia	MagicEye / v interiéri
ovládanie riadenia	dotyková elektronika
Alarm pri poruche	opticky a akusticky
Dvere otvorené: Varovný signál	zvukový
Detská poistka	áno
Vnútorne osvetlenie	LED
trvalo aktívované / stmievateľné	áno / áno
Materiál odkladacích plôch	Bukové drevo
Odkladacie plochy	5
z toho vysúvateľné na teleskopickom vyťahovaní	3
z toho prezentačná polica	
Dizajn	HardLine-Design
Tlmenie uzatvárania SoftSystem	
Rukoväť	Hliníková rukoväť
typ zámku	mechanické
Doraz dverí / Vymeniteľné tesnenie dverí	vpravo vymeniteľné / áno
Hmotnosť brutto / netto	58 / 56 kg

Príslušenstvo	
Filter z aktívneho uhlia FreshAir	9881289
Prezentačná polica (drevená sklápacia polička)	
Súprava popisných sponiek	9094397
Prostriedky na ošetrovanie ušľachtilej ocele	8409030
Prostriedok na čistenie ušľachtilej ocele	8409022
Rukoväť pre podsúvateľné spotrebiče	9901071

Popredu na prvý pohľad

TempProtect Plus

Dva snímače, ktoré neprestajne merajú teplotu v chladničke na víno. V prípade kritickej zmeny v teplote sa odošle upozornenie.*

HumidityControl

Vlhkosť sa dá aktívne regulovať po 5 % v rozsahu od 50 % do 80 % RH**.

VibrateSafe

Pevné poličky a špeciálne vyvinuté a mimoriadne tiché kompresory zaisťujú šetrné skladovanie vína.

Maximálna skladovacia kapacita

V závislosti od modelu umožňuje skladovanie hrdlami vedľa seba na pevných kovových poličkách bezpečne uložiť a následne jednoducho vybrať 141 až 324 fliaš.

1 zóna

Konštantná teplota v celom interiéri s upraviteľným rozsahom od +5 °C do +20 °C.

Výškovo nastaviteľné drevené poličky

Plynulo sa vysúvajú pomocou bežcov.

FreshAir

Filter z aktívneho uhlia, ktorý odstraňuje pachy akéhokoľvek druhu a víno si tak zachová čistý buket.



WPbli 5231 GrandCru Selection



Zámok

Chrání pred neoprávneným prístupom.



Bezpečnosť

Sofistikované poplašné funkcie spúšťajú zvukový aj vizuálny alarm.*

Úzka ergonomická tyčová rukoväť

V závislosti od série je čierna alebo hliníková s brúseným vzhľadom.

UVProtect Plus

Trojité ochrana: dvere z tónovaného skla s dvoma vrstvami vákuovo nanoseného kovu, ktoré ponúkajú vysoko efektívnu ochranu pred slnečným žiarením.

Osvetlenie na prezentáciu

Efektívnym spôsobom predvádza zbierku vín, aj keď sú sklenené dvere zavreté. Intenzita osvetlenia sa dá upraviť pomocou displeja.*

EasyFill

Pomocný mechanizmus, ktorý uľahčuje ukladanie vín do chladničky na víno. Pri otvorení nad 90° zostanú dvere otvorené.

Samozatvárací mechanizmus SelfClosing Door

Dvere chladničky na víno sa pozvoľna zavrú samy, ak ich otvoríte pod 90°.



SmartDevice

Integrovaný box SmartDevice vám umožňuje ovládať spotrebič a používať doplnkové služby prostredníctvom počítača a mobilných koncových zariadení.



LightColumn

LED svetelné stĺpy po celej výške na oboch stranách rovnomerne osvetľujú celý interiér.



Dotykový displej



Spotrebiče Liebherr sa ovládajú jednoducho jemným ťuknutím prstom na jasný dotykový displej.

* aj prostredníctvom aplikácie SmartDevice

** V prípade teplôt v obytnom priestore. Pokiaľ spotrebič používate vo veľmi chladnom alebo suchom prostredí, napríklad v pivnici, odporúčame vám doň nainštalovať špeciálnu nádobu na vodu z našej ponuky doplnkového príslušenstva na podporu systému.

Vyobrazené detaily vybavenia sa v jednotlivých modeloch líšia. Platí to, čo je uvedené v opise konkrétneho modelu.

	GrandCru	GrandCru Selection
Kvalita	udržiavanie konštantnej teploty	udržiavanie konštantnej teploty
	nastaviteľný rozsah teploty v rozpätí: +5 °C až +20 °C	nastaviteľný rozsah teploty v rozpätí: +5 °C až +20 °C
	stála informácia o aktuálnej teplote	stála informácia o aktuálnej teplote
	3-vrstvové bezpečnostné zasklenie, ktoré zároveň chráni proti UV žiareniu/UVProtect Plus	3-vrstvové bezpečnostné zasklenie, ktoré zároveň chráni proti UV žiareniu/UVProtect Plus
	skladovanie, ktoré redukuje vibrácie/VibrateSafe	skladovanie, ktoré redukuje vibrácie/VibrateSafe
	dosiahnutie maximálnej kapacity počtu fliaš vďaka skladovaniu na sebe	dosiahnutie maximálnej kapacity počtu fliaš vďaka skladovaniu na sebe
Správna klíma	vymeniteľné tesnenie dverí	vymeniteľné tesnenie dverí
	2 výškovo nastaviteľné nožičky	2 výškovo nastaviteľné nožičky
Správna klíma	nastaviteľná vlhkosť vzduchu vďaka funkcii HumiditySelect	regulovateľná vlhkosť vzduchu vďaka funkcii HumidityControl
		ukazovateľ aktuálnej vlhkosti vzduchu
	1 filter FreshAir s pripomienkou jeho výmeny	1 filter FreshAir s pripomienkou jeho výmeny
Pohodlie a flexibilita	nastavenie teploty s presnosťou 1 °C	nastavenie teploty s presnosťou 1 °C
	asistent pri nakladaní EasyFill	asistent pri nakladaní EasyFill
	SelfClosing Door	SelfClosing Door
	drevené poličky, výškovo nastaviteľné	drevené poličky, výškovo nastaviteľné
Dizajn a životný štýl	displej: možnosť výberu z 9 jazykov (DE/EN/FR/ES/IT/NL/CS/PL/PT)	displej: možnosť výberu z 9 jazykov (DE/EN/FR/ES/IT/NL/CS/PL/PT)
	stropné LED osvetlenie	stropné LED osvetlenie (plné dvere), LightColumn (presklené dvere)
	panel na zadnej stene: kovový, grafitovosivý	panel na zadnej stene: ušľachtilá oceľ
	dotykový displej	dotykový displej
	svetlo na prezentáciu (presklené dvere)	svetlo na prezentáciu (presklené dvere)
	tyčová rukoväť: čierna	tyčová rukoväť: hliník, leštený
Bezpečnosť	nízka hlučnosť	nízka hlučnosť
	TempProtect Plus	TempProtect Plus
	upozornenie pri otvorených dverách, zmene teploty a výpadku prúdu	upozornenie pri otvorených dverách, zmene teploty a výpadku prúdu
	akustické aj optické upozornenie na displeji prostredníctvom osvetlenia a push oznámenia vďaka aplikácii SmartDevice*	akustické aj optické upozornenie na displeji prostredníctvom osvetlenia a push oznámenia vďaka aplikácii SmartDevice*
Konektivita*	záмок displeja	záмок displeja
	mechanický záмок, možnosť dodatočného vybavenia	mechanický záмок, integrovaný
	pripravené na SmartDevice	SmartDevice (vrát. skrinky SmartDevice)
	svetlo na prezentáciu*	svetlo na prezentáciu*
	nastavenie teploty s presnosťou 1 °C	nastavenie teploty s presnosťou 1 °C
	ukazovateľ a možnosť regulácie relevantných funkcií spotrebiča*	ukazovateľ a možnosť regulácie relevantných funkcií spotrebiča*



Kvalita do najmenšieho detailu



TempProtect Plus

Vďaka funkcii TempProtect Plus sú vaše vína chránené pred kolísaním teploty a vy sa tak môžete naplno uvoľniť. Skladovacia chladnička na víno je totiž vybavená dvoma snímačmi, ktoré neustále merajú teplotu v spotrebiči.



Regulácia vlhkosti

V modeloch s funkciou HumiditySelect máte na výber dve úrovne vlhkosti: štandardnú alebo vysokú. V modeloch s funkciou HumidityControl sa optimálna vlhkosť dá upravovať po 5 % v rozsahu od 50 % do 80 % RH*.



UVProtect Plus

Trojité ochrana pred UV žiarením na dlhodobé skladovanie: dvere z tónovaného skla s dvoma vrstvami vákuovo nanoseného kovu ponúkajú vysokoefektívnu ochranu vín pred slnečným žiarením.



EasyFill

Keď otvoríte dvere chladničky na víno nad 90°, zostanú otvorené, čo vám uľahčí ukladanie fliaš. A keď ich otvoríte pod 90°, automaticky sa pozvoľna zavrú.



VibrateSafe

Skladovacie chladničky na víno Liebherr zaručujú šetrné skladovanie so špeciálne vyvinutými a tichými kompresormi a pevnými drevenými poličkami vyrobenými z tvrdého bukového dreva.



LightColumn

Skvelý prehľad o všetkých vínach: svetelný stĺpec LightColumn vedie po celej dĺžke spotrebiča. LED osvetlenia poskytujú dokonalé osvetlenie interiéru skladovacej chladničky na víno.



Zámok

Dverí Mechanický zámok dverí ochráni vašu drahocennú zbierku vín za každých okolností. Je hladko integrovaný do spotrebiča a dokonale zapadá do celkového dizajnu.



Drevené poličky/max. kapacita/skladovanie hrdlami vedľa seba

Interiér je navrhnutý tak, že doň môžete uložiť fľaše hrdlami vedľa seba, čím využijete jeho kapacitu naplno. Vďaka tomu máte dostatok miesta na svoju neustále sa rozrastajúcu zbierku vín.



SteelInterior

Kombinácia drevených poličiek a zadného panela z nehrdzavejúcej ocele SmartSteel pôsobí úžasne, aj keď ste do chladničky ešte neuložili žiadne víno. Povrch zadného panela sa tiež stará o vyváženú cirkuláciu vzduchu.



FreshAir

Filter s aktívnym uhlím odstraňuje pachy akéhokoľvek druhu, takže vaše víno si zachová čistý buket. Spotrebič vás každých šesť mesiacov upozorní, aby ste filter vymenili, čo ľahko zvládnete aj sami.



Zabezpečenie

Ochrana hodnotnej zbierky vín je veľká zodpovednosť. Preto sú naše skladovacie chladničky na víno vybavené komplexným zabezpečením. Sofistikované funkcie poplachu poskytujú zvukové a vizuálne upozornenie, aby nedošlo k znehodnoteniu vašich vín.



SmartDevice

Ste pripravení na budúcnosť inteligentnej domácnosti? Spoločnosť Liebherr vám rada pomôže. Box SmartDevice je buď už rovno súčasťou výbavy, alebo sa do všetkých ostatných zariadení (s podporou technológie SmartDevice) dá doplniť, aby ste svoj spotrebič Liebherr mohli pripojiť k internetu. Box SmartDevice nainštalujete v niekoľkých krokoch a otvorí vám bohatý svet digitálnych možností.



WSbli 7731
GrandCru Selection



objem	628 l
Max. počet fliaš Bordeaux 0,75 l ¹	324
Vonkajšie rozmery v mm (Š / H / V)	747 / 763 / 2044
Vnútorne rozmery v mm (Š / H / V)	642 / 573 / 1830
Trieda energetickej účinnosti ²	
Spotreba energie za 365 dní ³	102 kWh
Klimatická trieda	SN-T
Teplota okolia ⁴	+10 °C až +43 °C
Chladiaci prostriedok	R 600a
Emisie hluku šíreného vzduchom	38 dB(A)
Trieda emisií hluku šíreného vzduchom	C
Prípojná hodnota / Frekvencia / napätie	1,5 A / 50/60 Hz / 220 - 240V~
Ventilátor	áno
Prívod čerstvého vzduchu cez filter s aktívnym uhlím FreshAir	áno
Regulácia vlhkosti cez	HumidityControl
Teplotné zóny / Regulovateľné chladiace okruhy	1 / 1
Nastaviteľná oblasť teploty	+5 °C až +20 °C
Dvere / Bočné steny	plné dvere čierne / čierna
typ riadenia / pozícia	monochromatický LC displej / vo dverách
ovládanie riadenia	dotyková elektronika
Alarm pri poruche / Dvere otvorené: Varovný signál	opticky a akusticky / opticky a akusticky
Detská poistka	áno
Materiál vnútornej nádoby	Plast, grafitovosivá
Vnútorne osvetlenie	LED
trvalo aktívované / stmievateľné	áno / integrované, pevne zabudované
SmartDevice Box / riešenie prepojitelnosti	áno / Bukové drevo
Asistent pri nakladaní EasyFill / Materiál odkladacích plôch	áno / Bukové drevo
Odkladacie plochy / Výškovo nastaviteľné odkladacie plochy	7 / áno
Rukoväť	Hliníková rukoväť
vzduchový filter	v zadnej stene
typ zámku / Samozatváracie dvere	mechanické / áno
Doraz dverí / Vymeniteľné tesnenie dverí	vpravo vymeniteľné / áno
možnosť zapojenia Side-by-Side	áno
Hmotnosť brutto / netto	95 / 86 kg
Príslušenstvo	
Filter z aktívneho uhlia FreshAir	9882460
Drevená polička	7113338
Prezentačná polica (drevená sklápacia polička)	7113043
kovová polica s drevenou prednou časťou	7113262
Súprava popisných sponiek	9882766
Prezentácia fliaš	9882303
Zásobník na vodu s lávovým kameňom	



WPbli 5231
GrandCru Selection



objem	442 l
Max. počet fliaš Bordeaux 0,75 l ¹	229
Vonkajšie rozmery v mm (Š / H / V)	597 / 763 / 1884
Vnútorne rozmery v mm (Š / H / V)	492 / 587 / 1670
Trieda energetickej účinnosti ²	
Spotreba energie za 365 dní ³	115 kWh
Klimatická trieda	SN-ST
Teplota okolia ⁴	+10 °C až +38 °C
Chladiaci prostriedok	R 600a
Emisie hluku šíreného vzduchom	38 dB(A)
Trieda emisií hluku šíreného vzduchom	C
Prípojná hodnota / Frekvencia / napätie	1,5 A / 50/60 Hz / 220 - 240V~
Ventilátor	áno
Prívod čerstvého vzduchu cez filter s aktívnym uhlím FreshAir	áno
Regulácia vlhkosti cez	HumidityControl
Teplotné zóny / Regulovateľné chladiace okruhy	1 / 1
Nastaviteľná oblasť teploty	+5 °C až +20 °C
Dvere / Bočné steny	Izolačné sklenené dvere, rám čierny / čierna
typ riadenia / pozícia	monochromatický LC displej / vo dverách
ovládanie riadenia	dotyková elektronika
Alarm pri poruche / Dvere otvorené: Varovný signál	opticky a akusticky / opticky a akusticky
Detská poistka	áno
Materiál vnútornej nádoby	Plast, grafitovosivá
Vnútorne osvetlenie	LED
trvalo aktívované / stmievateľné	áno / áno
SmartDevice Box / riešenie prepojitelnosti	áno / integrované, pevne zabudované
Asistent pri nakladaní EasyFill / Materiál odkladacích plôch	áno / Bukové drevo
Odkladacie plochy / Výškovo nastaviteľné odkladacie plochy	6 / áno
Rukoväť	Hliníková rukoväť
vzduchový filter	v zadnej stene
typ zámku / Samozatváracie dvere	mechanické / áno
Doraz dverí / Vymeniteľné tesnenie dverí	vpravo vymeniteľné / áno
možnosť zapojenia Side-by-Side	áno
Hmotnosť brutto / netto	99 / 92 kg
Príslušenstvo	
Filter z aktívneho uhlia FreshAir	9882460
Drevená polička	7113328
Prezentačná polica (drevená sklápacia polička)	7113041
kovová polica s drevenou prednou časťou	7113254
Súprava popisných sponiek	9882766
Prezentácia fliaš	9882303
Zásobník na vodu s lávovým kameňom	9882755



WSbli 5231
GrandCru Selection



objem	433 l
Max. počet fliaš Bordeaux 0,75 l ¹	196
Vonkajšie rozmery v mm (Š / H / V)	597 / 763 / 1884
Vnútorne rozmery v mm (Š / H / V)	492 / 573 / 1670
Trieda energetickej účinnosti ²	
Spotreba energie za 365 dní ³	96 kWh
Klimatická trieda	SN-T
Teplota okolia ⁴	+10 °C až +43 °C
Chladiaci prostriedok	R 600a
Emisie hluku šíreného vzduchom	38 dB(A)
Trieda emisií hluku šíreného vzduchom	C
Prípojná hodnota / Frekvencia / napätie	1,5 A / 50/60 Hz / 220 - 240V~
Ventilátor	áno
Prívod čerstvého vzduchu cez filter s aktívnym uhlím FreshAir	áno
Regulácia vlhkosti cez	HumidityControl
Teplotné zóny / Regulovateľné chladiace okruhy	1 / 1
Nastaviteľná oblasť teploty	+5 °C až +20 °C
Dvere / Bočné steny	plné dvere čierne / čierna
typ riadenia / pozícia	monochromatický LC displej / vo dverách
ovládanie riadenia	dotyková elektronika
Alarm pri poruche / Dvere otvorené: Varovný signál	opticky a akusticky / opticky a akusticky
Detská poistka	áno
Materiál vnútornej nádoby	Plast, grafitovosivá
Vnútorne osvetlenie	LED
trvalo aktívované / stmievateľné	áno / integrované, pevne zabudované
SmartDevice Box / riešenie prepojitelnosti	áno / Bukové drevo
Asistent pri nakladaní EasyFill / Materiál odkladacích plôch	áno / Bukové drevo
Odkladacie plochy / Výškovo nastaviteľné odkladacie plochy	6 / áno
Rukoväť	Hliníková rukoväť
vzduchový filter	v zadnej stene
typ zámku / Samozatváracie dvere	mechanické / áno
Doraz dverí / Vymeniteľné tesnenie dverí	vpravo vymeniteľné / áno
možnosť zapojenia Side-by-Side	áno
Hmotnosť brutto / netto	76 / 70 kg
Príslušenstvo	
Filter z aktívneho uhlia FreshAir	9882460
Drevená polička	7113328
Prezentačná polica (drevená sklápacia polička)	7113041
kovová polica s drevenou prednou časťou	7113254
Súprava popisných sponiek	9882766
Prezentácia fliaš	9882303
Zásobník na vodu s lávovým kameňom	9882755



WPbli 5031
GrandCru Selection



objem	385 l
Max. počet fliaš Bordeaux 0,75 l ¹	196
Vonkajšie rozmery v mm (Š / H / V)	597 / 763 / 1684
Vnútorne rozmery v mm (Š / H / V)	492 / 587 / 1470
Trieda energetickej účinnosti ²	
Spotreba energie za 365 dní ³	111 kWh
Klimatická trieda	SN-T
Teplota okolia ⁴	+10 °C až +38 °C
Chladiaci prostriedok	R 600a
Emisie hluku šíreného vzduchom	38 dB(A)
Trieda emisií hluku šíreného vzduchom	C
Prípojná hodnota / Frekvencia / napätie	1,5 A / 50/60 Hz / 220 - 240V~
Ventilátor	áno
Prívod čerstvého vzduchu cez filter s aktívnym uhlím FreshAir	áno
Regulácia vlhkosti cez	HumidityControl
Teplotné zóny / Regulovateľné chladiace okruhy	1 / 1
Nastaviteľná oblasť teploty	+5 °C až +20 °C
Dvere / Bočné steny	Izolačné sklenené dvere, rám čierny / čierna
typ riadenia / pozícia	monochromatický LC displej / vo dverách
ovládanie riadenia	dotyková elektronika
Alarm pri poruche / Dvere otvorené: Varovný signál	opticky a akusticky / opticky a akusticky
Detská poistka	áno
Materiál vnútornej nádoby	Plast, grafitovosivá
Vnútorne osvetlenie	LED
trvalo aktívované / stmievateľné	áno / áno
SmartDevice Box / riešenie prepojitelnosti	áno / integrované, pevne zabudované
Asistent pri nakladaní EasyFill / Materiál odkladacích plôch	áno / Bukové drevo
Odkladacie plochy / Výškovo nastaviteľné odkladacie plochy	5 / áno
Rukoväť	Hliníková rukoväť
vzduchový filter	v zadnej stene
typ zámku / Samozatváracie dvere	mechanické / áno
Doraz dverí / Vymeniteľné tesnenie dverí	vpravo vymeniteľné / áno
možnosť zapojenia Side-by-Side	áno
Hmotnosť brutto / netto	89 / 79 kg
Príslušenstvo	
Filter z aktívneho uhlia FreshAir	9882460
Drevená polička	7113328
Prezentačná polica (drevená sklápacia polička)	7113041
kovová polica s drevenou prednou časťou	7113254
Súprava popisných sponiek	9882766
Prezentácia fliaš	9882303
Zásobník na vodu s lávovým kameňom	9882755



WSbli 5031
GrandCru Selection



objem	378 l
Max. počet fliaš Bordeaux 0,75 l ¹	196
Vonkajšie rozmery v mm (Š / H / V)	597 / 763 / 1684
Vnútorne rozmery v mm (Š / H / V)	492 / 573 / 1470
Trieda energetickej účinnosti ²	
Spotreba energie za 365 dní ³	97 kWh
Klimatická trieda	SN-T
Teplota okolia ⁴	+10 °C až +43 °C
Chladiaci prostriedok	R 600a
Emisie hluku šíreného vzduchom	38 dB(A)
Trieda emisií hluku šíreného vzduchom	C
Prípojná hodnota / Frekvencia / napätie	1,5 A / 50/60 Hz / 220 - 240V~
Ventilátor	áno
Prívod čerstvého vzduchu cez filter s aktívnym uhlím FreshAir	áno
Regulácia vlhkosti cez	HumidityControl
Teplotné zóny / Regulovateľné chladiace okruhy	1 / 1
Nastaviteľná oblasť teploty	+5 °C až +20 °C
Dvere / Bočné steny	plné dvere čierne / čierna
typ riadenia / pozícia	monochromatický LC displej / vo dverách
ovládanie riadenia	dotyková elektronika
Alarm pri poruche / Dvere otvorené: Varovný signál	opticky a akusticky / opticky a akusticky
Detská poistka	áno
Materiál vnútornej nádoby	Plast, grafitovosivá
Vnútorne osvetlenie	LED
trvalo aktívované / stmievateľné	áno / integrované, pevne zabudované
SmartDevice Box / riešenie prepojitelnosti	áno / Bukové drevo
Asistent pri nakladaní EasyFill / Materiál odkladacích plôch	áno / Bukové drevo
Odkladacie plochy / Výškovo nastaviteľné odkladacie plochy	5 / áno
Rukoväť	Hliníková rukoväť
vzduchový filter	v zadnej stene
typ zámku / Samozatváracie dvere	mechanické / áno
Doraz dverí / Vymeniteľné tesnenie dverí	vpravo vymeniteľné / áno
možnosť zapojenia Side-by-Side	áno
Hmotnosť brutto / netto	70 / 64 kg
Príslušenstvo	
Filter z aktívneho uhlia FreshAir	9882460
Drevená polička	7113328
Prezentačná polica (drevená sklápacia polička)	7113041
kovová polica s drevenou prednou časťou	7113254
Súprava popisných sponiek	9882766
Prezentácia fliaš	9882303
Zásobník na vodu s lávovým kameňom	9882755

1 Tieto zariadenia sú určené výhradne na uskladnenie fliaš s vínom. Maximálna kapacita fliaš Bordeaux (0,75 l) podľa normy NF H 35-124 (V: 300,5 mm, Ø: 76,1 mm).
 2 V súlade s nariadením EÚ 2019/2016.
 3 Merané podľa normy EN 62552.
 4 Udáva teplotu prostredia, pri ktorej sa môže prístroj bezpečne prevádzkovať.



WPbl 5001

GrandCru



objem	385 l
Max. počet fliaš Bordeaux 0,75 l ¹	196
Vonkajšie rozmery v mm (Š / H / V)	597 / 763 / 1684
Vnútorne rozmery v mm (Š / H / V)	492 / 587 / 1470

Trieda energetickej účinnosti ²	F
Spotreba energie za 365 dní ³	113 kWh
Klimatická trieda	SN-ST
Teplota okolia ⁴	+10°C až +38°C
Chladiaci prostriedok	R 600a
Emisie hluku šíreného vzduchom / Trieda emisií hluku šíreného vzduchom	38 dB(A) / C
Pripojná hodnota / Frekvencia / napätie	1,5 A / 50/60 Hz / 220 - 240V~
Ventilátor / Prívod čerstvého vzduchu cez filter s aktívnym uhlím FreshAir	áno / áno
Regulácia vlhkosti cez	HumiditySelect (Dva stupne: Standard & High)
Teplotné zóny / Regulačné chladiace okruhy	1 / 1
Nastaviteľná oblasť teploty	+5°C až +20°C
Dvere	Izolačné sklenené dvere, rám čierny
Bočné steny	čierna
typ riadenia / pozícia	monochromatický LC displej / vo dverách
ovládanie riadenia	dotyková elektronika
Alarm pri poruche / Dvere otvorené: Varovný signál	opticky a akusticky / opticky a akusticky
Detská poistka	áno
Materiál vnútornej nádoby	Plast, grafitovosivá
Vnútorne osvetlenie	LED
trvalo aktivované / stmievateľné	áno / áno
SmartDevice Box / riešenie prepajiteľnosti	áno / možnosť dodatočného vybavenia
Asistent pri nakladaní EasyFill / Materiál odkladacích plôch	áno / Bukové drevo
Odkladacie plochy / Výškovo nastaviteľné odkladacie plochy	5 / áno
Rukoväť	plastový úchyt čierny
vzduchový filter	v zadnej stene
typ zámku	možnosť dodatočného mechanického vybavenia
Samozatváracie dvere	áno
Doraz dverí / Vymeniteľné tesnenie dverí	vpravo vymeniteľné / áno
možnosť zapojenia Side-by-Side	áno
Hmotnosť brutto / netto	89 / 84 kg

Príslušenstvo	
Filter z aktívneho uhlia FreshAir	9882460
SmartDevice Box	6125265
Zámok	9882758
Drevená polička / Prezentačná polica (drevená sklápacia polička)	7113328 / 7113041
kovová polica s drevenou prednou časťou / Súprava popisných sponiek	7113254 / 9882766
Prezentácia fliaš	9882303
Zásobník na vodu s lávovým kameňom	9882755

WSbl 5001

GrandCru



objem	378 l
Max. počet fliaš Bordeaux 0,75 l ¹	196
Vonkajšie rozmery v mm (Š / H / V)	597 / 763 / 1684
Vnútorne rozmery v mm (Š / H / V)	492 / 573 / 1470

Trieda energetickej účinnosti ²	E
Spotreba energie za 365 dní ³	97 kWh
Klimatická trieda	SN-T
Teplota okolia ⁴	+10°C až +43°C
Chladiaci prostriedok	R 600a
Emisie hluku šíreného vzduchom / Trieda emisií hluku šíreného vzduchom	38 dB(A) / C
Pripojná hodnota / Frekvencia / napätie	1,5 A / 50/60 Hz / 220 - 240V~
Ventilátor / Prívod čerstvého vzduchu cez filter s aktívnym uhlím FreshAir	áno / áno
Regulácia vlhkosti cez	HumiditySelect (Dva stupne: Standard & High)
Teplotné zóny / Regulačné chladiace okruhy	1 / 1
Nastaviteľná oblasť teploty	+5°C až +20°C
Dvere	plné dvere čierne
Bočné steny	čierna
typ riadenia / pozícia	monochromatický LC displej / vo dverách
ovládanie riadenia	dotyková elektronika
Alarm pri poruche / Dvere otvorené: Varovný signál	opticky a akusticky / opticky a akusticky
Detská poistka	áno
Materiál vnútornej nádoby	Plast, grafitovosivá
Vnútorne osvetlenie	LED
trvalo aktivované / stmievateľné	áno / áno
SmartDevice Box / riešenie prepajiteľnosti	áno / možnosť dodatočného vybavenia
Asistent pri nakladaní EasyFill / Materiál odkladacích plôch	áno / Bukové drevo
Odkladacie plochy / Výškovo nastaviteľné odkladacie plochy	5 / áno
Rukoväť	plastový úchyt čierny
vzduchový filter	v zadnej stene
typ zámku	možnosť dodatočného mechanického vybavenia
Samozatváracie dvere	áno
Doraz dverí / Vymeniteľné tesnenie dverí	vpravo vymeniteľné / áno
možnosť zapojenia Side-by-Side	áno
Hmotnosť brutto / netto	71 / 65 kg

Príslušenstvo	
Filter z aktívneho uhlia FreshAir	9882460
SmartDevice Box	6125265
Zámok	9882758
Drevená polička / Prezentačná polica (drevená sklápacia polička)	7113328 / 7113041
kovová polica s drevenou prednou časťou / Súprava popisných sponiek	7113254 / 9882766
Prezentácia fliaš	9882303
Zásobník na vodu s lávovým kameňom	9882755

WPbl 4601

GrandCru



objem	328 l
Max. počet fliaš Bordeaux 0,75 l ¹	166
Vonkajšie rozmery v mm (Š / H / V)	597 / 763 / 1484
Vnútorne rozmery v mm (Š / H / V)	492 / 587 / 1270

Trieda energetickej účinnosti ²	F
Spotreba energie za 365 dní ³	111 kWh
Klimatická trieda	SN-T
Teplota okolia ⁴	+10°C až +38°C
Chladiaci prostriedok	R 600a
Emisie hluku šíreného vzduchom / Trieda emisií hluku šíreného vzduchom	38 dB(A) / C
Pripojná hodnota / Frekvencia / napätie	1,5 A / 50/60 Hz / 220 - 240V~
Ventilátor / Prívod čerstvého vzduchu cez filter s aktívnym uhlím FreshAir	áno / áno
Regulácia vlhkosti cez	HumiditySelect (Dva stupne: Standard & High)
Teplotné zóny / Regulačné chladiace okruhy	1 / 1
Nastaviteľná oblasť teploty	+5°C až +20°C
Dvere	Izolačné sklenené dvere, rám čierny
Bočné steny	čierna
typ riadenia / pozícia	monochromatický LC displej / vo dverách
ovládanie riadenia	dotyková elektronika
Alarm pri poruche / Dvere otvorené: Varovný signál	opticky a akusticky / opticky a akusticky
Detská poistka	áno
Materiál vnútornej nádoby	Plast, grafitovosivá
Vnútorne osvetlenie	LED
trvalo aktivované / stmievateľné	áno / áno
SmartDevice Box / riešenie prepajiteľnosti	áno / možnosť dodatočného vybavenia
Asistent pri nakladaní EasyFill / Materiál odkladacích plôch	áno / Bukové drevo
Odkladacie plochy / Výškovo nastaviteľné odkladacie plochy	5 / áno
Rukoväť	plastový úchyt čierny
vzduchový filter	v zadnej stene
typ zámku	možnosť dodatočného mechanického vybavenia
Samozatváracie dvere	áno
Doraz dverí / Vymeniteľné tesnenie dverí	vpravo vymeniteľné / áno
možnosť zapojenia Side-by-Side	áno
Hmotnosť brutto / netto	79 / 73 kg

Príslušenstvo	
Filter z aktívneho uhlia FreshAir	9882460
SmartDevice Box	6125265
Zámok	9882758
Drevená polička / Prezentačná polica (drevená sklápacia polička)	7113328 / 7113041
kovová polica s drevenou prednou časťou / Súprava popisných sponiek	7113254 / 9882766
Prezentácia fliaš	9882303
Zásobník na vodu s lávovým kameňom	9882755

WSbl 4601

GrandCru



objem	322 l
Max. počet fliaš Bordeaux 0,75 l ¹	166
Vonkajšie rozmery v mm (Š / H / V)	597 / 763 / 1484
Vnútorne rozmery v mm (Š / H / V)	492 / 573 / 1270

Trieda energetickej účinnosti ²	E
Spotreba energie za 365 dní ³	84 kWh
Klimatická trieda	SN-T
Teplota okolia ⁴	+10°C až +43°C
Chladiaci prostriedok	R 600a
Emisie hluku šíreného vzduchom / Trieda emisií hluku šíreného vzduchom	38 dB(A) / C
Pripojná hodnota / Frekvencia / napätie	1,5 A / 50/60 Hz / 220 - 240V~
Ventilátor / Prívod čerstvého vzduchu cez filter s aktívnym uhlím FreshAir	áno / áno
Regulácia vlhkosti cez	HumiditySelect (Dva stupne: Standard & High)
Teplotné zóny / Regulačné chladiace okruhy	1 / 1
Nastaviteľná oblasť teploty	+5°C až +20°C
Dvere	plné dvere čierne
Bočné steny	čierna
typ riadenia / pozícia	monochromatický LC displej / vo dverách
ovládanie riadenia	dotyková elektronika
Alarm pri poruche / Dvere otvorené: Varovný signál	opticky a akusticky / opticky a akusticky
Detská poistka	áno
Materiál vnútornej nádoby	Plast, grafitovosivá
Vnútorne osvetlenie	LED
trvalo aktivované / stmievateľné	áno / áno
SmartDevice Box / riešenie prepajiteľnosti	áno / možnosť dodatočného vybavenia
Asistent pri nakladaní EasyFill / Materiál odkladacích plôch	áno / Bukové drevo
Odkladacie plochy / Výškovo nastaviteľné odkladacie plochy	5 / áno
Rukoväť	plastový úchyt čierny
vzduchový filter	v zadnej stene
typ zámku	možnosť dodatočného mechanického vybavenia
Samozatváracie dvere	áno
Doraz dverí / Vymeniteľné tesnenie dverí	vpravo vymeniteľné / áno
možnosť zapojenia Side-by-Side	áno
Hmotnosť brutto / netto	64 / 58 kg

Príslušenstvo	
Filter z aktívneho uhlia FreshAir	9882460
SmartDevice Box	6125265
Zámok	9882758
Drevená polička / Prezentačná polica (drevená sklápacia polička)	7113328 / 7113041
kovová polica s drevenou prednou časťou / Súprava popisných sponiek	7113254 / 9882766
Prezentácia fliaš	9882303
Zásobník na vodu s lávovým kameňom	9882755

WPbl 4201

GrandCru



objem	272 l
Max. počet fliaš Bordeaux 0,75 l ¹	141
Vonkajšie rozmery v mm (Š / H / V)	597 / 763 / 1284
Vnútorne rozmery v mm (Š / H / V)	492 / 587 / 1070

Trieda energetickej účinnosti ²	E
Spotreba energie za 365 dní ³	95 kWh
Klimatická trieda	SN-T
Teplota okolia ⁴	+10°C až +38°C
Chladiaci prostriedok	R 600a
Emisie hluku šíreného vzduchom / Trieda emisií hluku šíreného vzduchom	38 dB(A) / C
Pripojná hodnota / Frekvencia / napätie	1,5 A / 50/60 Hz / 220 - 240V~
Ventilátor / Prívod čerstvého vzduchu cez filter s aktívnym uhlím FreshAir	áno / áno
Regulácia vlhkosti cez	HumiditySelect (Dva stupne: Standard & High)
Teplotné zóny / Regulačné chladiace okruhy	1 / 1
Nastaviteľná oblasť teploty	+5°C až +20°C
Dvere	Izolačné sklenené dvere, rám čierny
Bočné steny	čierna
typ riadenia / pozícia	monochromatický LC displej / vo dverách
ovládanie riadenia	dotyková elektronika
Alarm pri poruche / Dvere otvorené: Varovný signál	opticky a akusticky / opticky a akusticky
Detská poistka	áno
Materiál vnútornej nádoby	Plast, grafitovosivá
Vnútorne osvetlenie	LED
trvalo aktivované / stmievateľné	áno / áno
SmartDevice Box / riešenie prepajiteľnosti	áno / možnosť dodatočného vybavenia
Asistent pri nakladaní EasyFill / Materiál odkladacích plôch	áno / Bukové drevo
Odkladacie plochy / Výškovo nastaviteľné odkladacie plochy	4 / áno
Rukoväť	plastový úchyt čierny
vzduchový filter	v zadnej stene
typ zámku	možnosť dodatočného mechanického vybavenia
Samozatváracie dvere	áno
Doraz dverí / Vymeniteľné tesnenie dverí	vpravo vymeniteľné / áno
možnosť zapojenia Side-by-Side	áno
Hmotnosť brutto / netto	72 / 62 kg

Príslušenstvo	
Filter z aktívneho uhlia FreshAir	9882460
SmartDevice Box	6125265
Zámok	9882758
Drevená polička / Prezentačná polica (drevená sklápacia polička)	7113328 / 7113041
kovová polica s drevenou prednou časťou / Súprava popisných sponiek	7113254 / 9882766
Prezentácia fliaš	9882303
Zásobník na vodu s lávovým kameňom	9882755

WSbl 4201

GrandCru



objem	267 l
Max. počet fliaš Bordeaux 0,75 l ¹	141
Vonkajšie rozmery v mm (Š / H / V)	597 / 763 / 1284
Vnútorne rozmery v mm (Š / H / V)	492 / 573 / 1070

Trieda energetickej účinnosti ²	D
Spotreba energie za 365 dní ³	76 kWh
Klimatická trieda	SN-T
Teplota okolia ⁴	+10°C až +43°C
Chladiaci prostriedok	R 600a
Emisie hluku šíreného vzduchom / Trieda emisií hluku šíreného vzduchom	38 dB(A) / C
Pripojná hodnota / Frekvencia / napätie	1,5 A / 50/60 Hz / 220 - 240V~
Ventilátor / Prívod čerstvého vzduchu cez filter s aktívnym uhlím FreshAir	áno / áno
Regulácia vlhkosti cez	HumiditySelect (Dva stupne: Standard & High)
Teplotné zóny / Regulačné chladiace okruhy	1 / 1
Nastaviteľná oblasť teploty	+5°C až +20°C
Dvere	plné dvere čierne
Bočné steny	čierna
typ riadenia / pozícia	monochromatický LC displej / vo dverách
ovládanie riadenia	dotyková elektronika
Alarm pri poruche / Dvere otvorené: Varovný signál	opticky a akusticky / opticky a akusticky
Detská poistka	áno
Materiál vnútornej nádoby	Plast, grafitovosivá
Vnútorne osvetlenie	LED
trvalo aktivované / stmievateľné	áno / áno
SmartDevice Box / riešenie prepajiteľnosti	áno / možnosť dodatočného vybavenia
Asistent pri nakladaní EasyFill / Materiál odkladacích plôch	áno / Bukové drevo
Odkladacie plochy / Výškovo nastaviteľné odkladacie plochy	4 / áno
Rukoväť	plastový úchyt čierny
vzduchový filter	v zadnej stene
typ zámku	možnosť dodatočného mechanického vybavenia
Samozatváracie dvere	áno
Doraz dverí / Vymeniteľné tesnenie dverí	vpravo vymeniteľné / áno
možnosť zapojenia Side-by-Side	áno
Hmotnosť brutto / netto	57 / 52 kg

Príslušenstvo	
Filter z aktívneho uhlia FreshAir	9882460
SmartDevice Box	6125265
Zámok	9882758
Drevená polička / Prezentačná polica (drevená sklápacia polička)	7113328 / 7113041
kovová polica s drevenou prednou časťou / Súprava popisných sponiek	7113254 / 9882766
Prezentácia fliaš	9882303
Zásobník na vodu s lávovým kameňom	9882755

1 Tieto zariadenia sú určené výhradne na uskladnenie fliaš s vínom. Maximálna kapacita fliaš Bordeaux (0,75 l) podľa normy NF H 35-124 (V: 300,5 mm, Ø: 76,1 mm).
 2 V súlade s nariadením EÚ 2019/2016.
 3 Merané podľa normy EN 62552.
 4 Udáva teplotu prostredia, pri ktorej sa môže prístroj bezpečne prevádzkovať.



WKb 1812

Vinothek



objem	135 l
Max. počet fliaš Bordeaux 0,75 l ¹	66
Vonkajšie rozmery v mm (Š / H / V)	600 / 613 / 890
Vnútorne rozmery v mm (Š / H / V)	500 / 440 / 710
Trieda energetickej účinnosti ²	G
Spotreba energie za 365 dní ³	123 kWh
Klimatická trieda	SN-ST
Teplota okolia ⁴	+10 °C až +38 °C
Chladiaci prostriedok	R 600a
Emisie hluku šíreného vzduchom	38 dB(A)
Trieda emisií hluku šíreného vzduchom	C
Prípojňá hodnota	2,0 A
Frekvencia / napätie	50 Hz / 220 - 240V~
Ventilátor	áno
Prívod čerstvého vzduchu cez filter s aktívnym uhlím FreshAir	áno
Regulácia vlhkosti cez	HumiditySelect (Dva stupne: Standard & High)
Teplotné zóny	1
Regulovateľné chladiace okruhy	1
Nastaviteľná oblasť teploty	+5 °C až +20 °C
Dvere	Izolačné sklenené dvere, rám čierny
Bočné steny	čierna
typ riadenia / pozícia	MagicEye / predný kryt
ovládanie riadenia	tlačidlá
Alarm pri poruche	optický a akustický
Dvere otvorené: Varovný signál	zvukový
Detská poistka	áno
Osvetlenie trvalo zapojiteľné	áno
Materiál odkladacích plôch	Rošty pozinkované
Odkladacie plochy	3
Výškovo nastaviteľné odkladacie plochy	áno
Dizajn	HardLine-Design
Rukoväť	Tyčová rukoväť čierna
Doraz dverí	vpravo vymeniteľné
Vymeniteľné tesnenie dverí	áno
Hmotnosť brutto / netto	46 / 43 kg
Príslušenstvo	
Filter z aktívneho uhlia FreshAir	9881291
Zámok	9094443
Rošt pozinkovaný	7112035
Súprava popisných sponiek	9086723



WKr 1811

Vinothek




objem	128 l
Max. počet fliaš Bordeaux 0,75 l ¹	66
Vonkajšie rozmery v mm (Š / H / V)	600 / 613 / 890
Vnútorne rozmery v mm (Š / H / V)	500 / 440 / 710
Trieda energetickej účinnosti ²	E
Spotreba energie za 365 dní ³	76 kWh
Klimatická trieda	SN-T
Teplota okolia ⁴	+10 °C až +43 °C
Chladiaci prostriedok	R 600a
Emisie hluku šíreného vzduchom	37 dB(A)
Trieda emisií hluku šíreného vzduchom	C
Prípojňá hodnota	0,5 A
Frekvencia / napätie	50 Hz / 220 - 240V~
Ventilátor	áno
Prívod čerstvého vzduchu cez filter s aktívnym uhlím FreshAir	áno
Regulácia vlhkosti cez	HumiditySelect (Dva stupne: Standard & High)
Teplotné zóny	1
Regulovateľné chladiace okruhy	1
Nastaviteľná oblasť teploty	+5 °C až +20 °C
Dvere	Plné dvere, tmavočervené
Bočné steny	čierna
typ riadenia / pozícia	MagicEye / predný kryt
ovládanie riadenia	tlačidlá
Alarm pri poruche	optický a akustický
Dvere otvorené: Varovný signál	zvukový
Detská poistka	áno
Osvetlenie trvalo zapojiteľné	áno
Materiál odkladacích plôch	Rošty pozinkované
Odkladacie plochy	3
Výškovo nastaviteľné odkladacie plochy	áno
Dizajn	HardLine-Design
Rukoväť	Tyčová rukoväť čierna
Doraz dverí	vpravo vymeniteľné
Vymeniteľné tesnenie dverí	áno
Hmotnosť brutto / netto	40 / 37 kg
Príslušenstvo	
Filter z aktívneho uhlia FreshAir	9881291
Zámok	9094443
Rošt pozinkovaný	7112035
Súprava popisných sponiek	9086723

Kompaktné spotrebiče



¹ Tieto zariadenia sú určené výhradne na uskladnenie fliaš s vínom. Maximálna kapacita fliaš Bordeaux (0,75 l) podľa normy NF H 35-124 (V: 300,5 mm, Ø: 76,1 mm).
² V súlade s nariadením EÚ 2019/2016.
³ Merané podľa normy EN 62552.
⁴ Udáva teplotu prostredia, pri ktorej sa môže prístroj bezpečne prevádzkovať.

Chladnička na skladovanie vína GrandCru



LED osvetlenie

Pre optimálnu prezentáciu tých najlepších vín je WKes 653 vybavená so zapojiteľným a stmievateľným LED osvetlením. Keďže LED svetlá vyžarujú minimum tepla a nevytvárajú UV žiarenie, môžete vína dlhodobo skladovať tak, aby boli osvetlené a zároveň aby nedošlo k zníženiu ich kvality.



dotyková elektronika

Ideálna teplota skladovania pre dlhodobé uschovanie vín je +8 °C až +12 °C. Biele vína, ktoré sa držia pri teplote na konzumáciu, majú maľ ideálnu teplotu pod +10 °C, zatiaľ čo červené vína sa skladujú pri teplote do +18 °C. Preto sa dá teplota s pohodlnou dotykovou elektronikou presne nastaviť medzi +5 °C a +20 °C.

Dizajn a životný štýl



Prezentačné boxy

V dvoch rôzne vysokých prezentačných boxoch môžete jednotlivou ukladať cigary. Boxy sú vyrobené zo španielskeho cédrového dreva dajú sa pohodlne vyberať.



Vlhkosť vzduchu

Do integrovanej nádoby na vodu je možné naplniť jeden liter destilovanej vody. Snímače vlhkosti regulujú potrebu vody a zaručujú precízne zvolenú vlhkosť vzduchu od 68 % do 75 %. Optický ukazovateľ včas informuje, kedy treba doplniť vodu.



WKes 653

GrandCru



Objem	48 l
Max. počet fliaš Bordeaux 0,75 l ¹	12
Vonkajšie rozmery v mm (Š / H / V)	425 / 478 / 612
Vnútorné rozmery v mm (Š / H / V)	350 / 310 / 370
Trieda energetickej účinnosti ²	E A G
Spotreba energie za 365 dní ³	78 kWh
Klimatická trieda	SN
Teplota okolia ⁴	+10 °C až +32 °C
Chladiaci prostriedok	R 600a
Emisie hluku šíreného vzduchom	37 dB(A)
Trieda emisií hluku šíreného vzduchom	C
Prípojňá hodnota	1,0 A
Frekvencia / napätie	50 Hz / 220 - 240V~
Ventilátor	áno
Prívod čerstvého vzduchu cez filter s aktívnym uhlím FreshAir	áno
Regulácia vlhkosti cez	HumiditySelect (Dva stupne: Standard & High)
Teplotné zóny	1
Regulovateľné chladiace okruhy	1
Nastaviteľná oblasť teploty	+5 °C až +20 °C
Dvere	Izolačné sklenené dvere s rámom z ušľachtilej ocele / SmartSteel
Bočné steny	ušľachtilá oceľ so SmartSteel
typ riadenia / pozícia	LC displej / v interiéri
ovládanie riadenia	dotyková elektronika
Alarm pri poruche	optický a akustický
Dvere otvorené: Varovný signál	zvukový
Detská poistka	áno
Vnútorné osvetlenie	LED
trvalo aktivované / stmievateľné	áno / áno
Materiál odkladacích plôch	Bukové drevo
Odkladacie plochy	3
Zásuvka na pomôcky	1
Dizajn	HardLine-Design
typ zámku	mechanické
Doraz dverí	vpravo pevné
Vymeniteľné tesnenie dverí	áno
Hmotnosť brutto / netto	33 / 28 kg
Príslušenstvo	
Filter z aktívneho uhlia FreshAir	9881287
Súprava popisných sponiek	9094559
Kryt dna pri nástennej montáži	9590519



ZKes 453

Humidor



Objem	39 l
Vonkajšie rozmery v mm (Š / H / V)	425 / 478 / 612
Vnútorné rozmery v mm (Š / H / V)	300 / 274 / 340
Spotreba energie za 365 dní	162 kWh
Klimatická trieda	N
Teplota okolia ⁴	+16 °C až +32 °C
Chladiaci prostriedok	R 600a
Hladina akustického výkonu	40 dB(A)
Prípojňá hodnota	0,5 A
Frekvencia / napätie	50 Hz / 220 - 240V~
Ventilátor	áno
Prívod čerstvého vzduchu cez filter s aktívnym uhlím FreshAir	áno
Regulácia vlhkosti cez	HumidityControl
Teplotné zóny	1
Regulovateľné chladiace okruhy	1
Nastaviteľná oblasť teploty	+16 °C až +20 °C
Rozsah nastavenia vlhkosti	68% až 75%
Dvere	Izolačné sklenené dvere s rámom z ušľachtilej ocele / SmartSteel
Bočné steny	ušľachtilá oceľ so SmartSteel
typ riadenia / pozícia	LC displej / v interiéri
ovládanie riadenia	dotyková elektronika
Alarm pri poruche	optický a akustický
Dvere otvorené: Varovný signál	zvukový
Detská poistka	áno
Vnútorné osvetlenie	LED
trvalo aktivované / stmievateľné	áno / áno
Materiál odkladacích plôch	Španielske cédrové drevo
Odkladacie plochy	2
Prezentačný box	2
Dizajn	HardLine-Design
typ zámku	mechanické
Doraz dverí	vpravo pevné
Vymeniteľné tesnenie dverí	áno
Hmotnosť brutto / netto	34 / 30 kg
Príslušenstvo	
Filter z aktívneho uhlia FreshAir	9881287
Kryt dna pri nástennej montáži	9590519

1 Tieto zariadenia sú určené výhradne na uskladnenie fliaš s vínom.
 Maximálna kapacita fliaš Bordeaux (0,75 l) podľa normy NF H 35-124 (V: 300,5 mm, Ø: 76,1 mm).
 2 V súlade s nariadením EÚ 2019/2016.
 3 Merané podľa normy EN 62552.
 4 Udáva teplotu prostredia, pri ktorej sa môže prístroj bezpečne prevádzkovať.

Uvedené podrobnosti o vybavení závisia od modelu, smerodajná je informácia pri konkrétnom modeli.

Chladničky na víno

**Skrinka SmartDevice**

Majte víno pod dohľadom. Chladničky na víno Liebherr sa dajú vďaka skrinke SmartDevice, ktorá sa dodáva ako príslušenstvo, rýchlo zosieťovať. Získate tým všetky výhody aplikácie SmartDevice: prístup k spotrebiču odšadiaľ, či zobrazenie a zmena nastavení, napríklad teploty, aj keď nie ste doma. Okrem toho vám na smartfón budú zaslané informácie o spotrebiči a víne, ktoré sú dôležité z hľadiska bezpečnosti.

**Filter z aktívneho uhlia FreshAir**

O nefalšovaný buket sa postará filter s aktívnym uhlím FreshAir, ktorý spoľahlivo viaže všetky druhy pachov. Víno tak môže dozrievať pri optimálnej kvalite vzduchu. Na výmenu filtra, ktorý by sa mal meniť každých 6 mesiacov, upozorňuje funkcia pripomenutia (v závislosti od modelu).

**Nádoba na vodu a lávové kamene**

Dodatočne zabudovateľná nádoba na vodu a lávové kamene pomáhajú udržiavať dokonalú vlhkosť – korkové zátky tak zostávajú optimálne vlhké aj v suchých podmienkach.

**Stojan na fľaše**

Šikove zvyrazňuje výnimočné fľaše: výberový stojan na fľaše skutočne dobre predvedie vínové fľaše a upriami pozornosť na etiketu. Taktiež bezpečne udrží otvorené fľaše.

**Výškovo nastaviteľná drevená policia**

Sofistikovaná a vyzretá. Elegantné police z bukového dreva sú navrhnuté na vodorovné skladovanie fliaš na víno bez vibrácií a svojím ergonomickým tvarom uľahčujú ich ukladanie, vyberanie aj usporiadanie. Ďalšie plus: drevo je priedušné a dokáže zadržiavať menšie množstvo vody, čo priaznivo vplyva na mikroklimu interiéru. Rovnako sa hodí aj na dlhodobé skladovanie.

**Drevená prezentačná policia**

Na prezentačnej polici z bukového dreva môžete bezpečne skladovať a kvalitne prezentovať aj dve otvorené fľaše na víno. Umožňuje to funkcia sklopenia integrovaná do police.

**Výškovo nastaviteľná kovová policia s drevenou prednou časťou**

Robustná kovová policia v sebe spája všetko, čo sa v gastronómii vyžaduje na skladovanie vína. V spotrebiči ju môžete rôzne polohovať – získate tak viac flexibility pri rozmiestňovaní fliaš. Pričky zaisťujú mimoriadne bezpečné uchopenie. Kov s povrchovou úpravou sa veľmi ľahko čistí. Jednoduchý a prehľadný dizajn s prednou časťou z bukového dreva ladí so všetkými uskladnenými vínami.

**Dierovaný plech**

Odkladacia plocha z perforovaného plechu zabezpečuje optimálnu stabilitu fliaš. Nápoje a nádoby sa tak vždy bezpečne skladujú. Odkladacie plochy z perforovaného plechu sa dajú extrémne zatažovať a optimálne sa hodia na ukladanie nápojov.

**Pozinkovaný rošt**

Rošt s možnosťou dodatočného použitia.

Chladničky na víno

**Popisovateľné klipy z hliníka**


Ideálne usporiadanie skladovaných vín: päť štýlových hliníkových klipov. Môžete ich popísať a flexibilne pripievať k policiam na fľaše.

**Prostriedky na ošetrovanie nehrdzavejúcej ocele**

Na ošetrovanie povrchov z nehrdzavejúcej ocele. (Nepoužívajte na povrch SmartSteel.)

**Prostriedok na čistenie nehrdzavejúcej ocele**

Prostriedok na čistenie nehrdzavejúcej ocele účinne odstraňuje odtlačky prstov, pruhy a škvrny z povrchov. (Nepoužívajte na povrch SmartSteel.)

**Rukoväť**

Pre optimálne umiestnenie spotrebiča do určeného kuchynského prostredia je možné pevnú hliníkovú rukoväť vymeniť za užšiu rukoväť z nehrdzavejúcej ocele.

**Zámok**

Pôžitok, ku ktorému ostatní nemajú prístup. Zbierky vín sú spravidla aj vysokohodnotnými investíciami. Preto by mali byť náležite zabezpečené. Chladničku na skladovanie vína GrandCru môžete bez problémov dodatočne vybaviť mechanickým zámkom dverí.

**Kryt dna pri nástennej montáži**

Prekrýva dno a umožňuje atraktívne upevnenie kompaktných spotrebičov na stenu bez toho, aby bolo dno viditeľné.

**Poistka proti prevráteniu**

Poistka proti prevráteniu upevňuje hornú časť spotrebiča pevne k stene. Zabezpečuje stabilné umiestnenie a bezpečné vkladanie a vyberanie vysúvateľných polic, a to aj pri maximálnom naplnení spotrebiča.



Komerčné mrazničky pre gastronómiu a maloobchod – kvalita, ktorá sa vyplatí

Vo svete, ktorý je stále mobilnejší a rýchlejší, je dôležitá dobrá viditeľnosť a správne impulzy: Vďaka optimalizovanej prezentačnej ploche tovaru (Total Display Area, TDA) mraziace truhlice Liebherr prezentujú občerstvenie, zmrzlinu alebo výrobky pripravené na konzumáciu maximálne prehľadne a priam vyzývajú zákazníka, aby po nich siahol. Ich sympatický vzhľad určuje trendy v odvetví, individuálne možnosti brandingu robia z každej truhlice pozoruhodný zážitok zo značky. Nie sú však splnené len maximálne požiadavky na vyšší obrat, ale aj požiadavky na trvalú udržateľnosť. Okrem veľmi nízkych nákladov na energiu, prírodného chladiva, súčastí bez obsahu PVC a nízkych emisií tepla vás vysokoúčinné profesionálne spotrebiče presvedčia aj jednoduchou údržbou a minimálne 15-ročným spoľahlivým mraziacim výkonom. Alebo v krátkosti: neprekonateľne nízkymi celkovými nákladmi na vlastníctvo (Total Cost of Ownership, TCO).

Zvýšte popularitu svojej značky.

Spoločnosť Liebherr ponúka veľa možností pre individuálny a účinný branding mraziarenských zariadení. Môžete si zvoliť z rôznych procesov a modelov. Na požiadanie pre vás vyvineme vlastné koncepcie zariadení, ktoré dokonale vyhovujú vašej značke a špecifickým požiadavkám.



Individuálne polepenie

Požadované firemné označenie sa aplikuje v závislosti od počtu kusov a motívu na vhodnú nálepku, najčastejšie z PVC fólie, a to buď sieťotlačou alebo digitálnou potlačou. Tá je presne natiahnutá na napenené teleso truhlice alebo skrine.



Nálepky na displeji/bočnej stene/dverách a individuálna farebná úprava

Prostredníctvom individuálneho usporiadania farieb sa môže vaša značka pútavo prezentovať a tovar sa môže prezentovať ešte atraktívnejším spôsobom. Bočné steny truhlice a plastové koncovky na ráme truhlice, ako aj displej a jeho rám na mrazničkách na podporu predaja môžu byť upravené podľa potrieb zákazníka.

Prehľad výhod



Energeticky účinné LED osvetlenie vnútorného priestoru

Energeticky účinné LED osvetlenie vnútra zariadenia pre efektívnu a presvedčivú prezentáciu ponúkaných výrobkov. Zámok veka sa dodáva na želanie.

Viacdielny rám z plastu a hliníka

Viacdielny rám vyrobený z plastu a hliníka v atraktívnom a modernom dizajne so zaoblenými rohmi zaisťuje stabilitu, ako aj lepšiu hygienu a chráni pri manipulácii s tovarom.

Vysokoučinná izolácia

Vysoko tlmiača izolácia zaisťuje konštantnú teplotu a znižuje spotrebu energie.

Súlad s požiadavkami RoHS a WEEE

Súlad s požiadavkami RoHS a WEEE vďaka použitiu ekologických materiálov v kombinácii s optimálnou schopnosťou recyklácie.



Zámok veka

Zámok veka chráni pred neoprávneným prístupom.

Stabilné závesné koše

Stabilné závesné koše umožňujú prehľadnú prezentáciu tovaru.

Vytvrdené jednovrstvové bezpečnostné sklo

Tvrdené jednovrstvové bezpečnostné sklo je nerozbitné, zaťažiteľné a ponúka stabilitu v hornej časti truhlice. Okrem iného je vďaka nižšiemu tepelnému žiareniu zaručený optimálny výhľad na skladovaný tovar. Pre ľahšiu manipuláciu a čistenie je možné kryt odobrať.

Profilované tesnenie

Profilované tesnenie pre jednoduché otváranie a zatváranie veka.

Oceľová vnútorná nádoba

Oceľová vnútorná nádoba so zaoblenými rohmi sa dá ľahko čistiť, je odolná a hygienická a má dobré vlastnosti pre chladiaci výkon.


Tichší prostredníctvom kondenzátora na vonkajšom povrchu

Vzhľadom na použitie vo vonkajšom povrchu zapeneného kondenzátora pracujú truhlice na zmrzlinu veľmi ticho a bez vibrácií – a skriňu možno ľahko čistiť. Okrem toho sa zvonku netvorí žiadna kondenzovaná voda.



Stabilné valčeky

Stabilné valčeky uľahčujú prepravu, keď musí byť zariadenie presunuté, a umožňujú komfortné umývanie podlahy pod spotrebičom.



EFI 3553



Ľahko posuvné sklenené veká

Zľahka prehnuté posuvné sklenené veká truhlíc EFI pozostávajú z tvrdeného jednovrstvového bezpečnostného skla. Vďaka profilovým tesneniam a prostredníctvom plastového rámu ohrievaného kompresorom s horúcim vzduchom je možné vždy ľahko manipulovať oboma polovicami veka.



Izolované posuvné veko

Vďaka kompozitnému krytu z hliníka a tvrdeného PVC sú veká izolované pevným materiálom z peny, mimoriadne zaťažiteľné. Vrchná strana je vybavená hliníkovou pracovnou plochou odolnou proti poškrabaniu. K dispozícii je posuvné veko izolované penou ako alternatíva k posuvným skleneným vekám. Súčasťou príslušenstva je aj zástrčkový zámok.



Action-Area-Rack od spoločnosti Liebherr

Viac tovaru na rovnakej ploche. Vďaka tomuto mimoriadne stabilnému príslušenstvu s vysokou nosnosťou sa chladničky a mrazničky Liebherr dajú umiestniť nad sebou v ľubovoľných kombináciách. To znamená až o 65 % viac objemu bez toho, aby bol potrebný čo i len jeden milimeter plochy navyše. Ponúkať tak možno oveľa viac produktov – dokonca vo výške očí vašich zákazníkov – ktoré sa nebudú dať prehliadnuť.



Sklenené tienenie

Pevný sklenený kryt vyrobený z tvrdeného bezpečnostného skla chráni zmrzlinu pred znečistením pri predaji a podporuje atraktívnu prezentáciu tovaru. Obzvlášť hlboká predná strana skleneného tienenia zaisťuje vynikajúcu viditeľnosť produktov a umožňuje zákazníkom mať vždy dobrý výhľad na tovar prezentovaný z rôznych uhlov.



EFI 5653

Šírka	1885 mm
Obsah brutto / užitočný obsah	572 / 408 l
Vonkajšie rozmery v mm (Š / H / V)	1885 / 680 / 825
Vnútorne rozmery v mm (Š / H / V)	1760 / 535 / 490
Prezentačná plocha tovaru v m ² (TDA) ¹	1,03
Trieda energetickej účinnosti ²	
Spotreba energie za 365 dní ³	1205 kWh
klimatická trieda (smernica o energii)	B
teplotná trieda (smernica o energii)	C1
klimatická trieda (bezpečnostná norma)	7
Teplota okolia ⁴	+10 °C až +35 °C
Chladiaci prostriedok	R 290
Hladina akustického výkonu	52 dB(A)
Prípojňá hodnota	2,5 A
Frekvencia / napätie	50 Hz / 220 – 240V~
Chladiaci systém / Proces odmrazovania	statický / manuálny
Teplotný rozsah	-10 °C až -24 °C
Materiál krytu	Posuvný sklenený kryt
Materiál telesa / farba	Oceľ / biela
Materiál vnútornej nádoby	Oceľ
Farba krycieho rámu	sivá
Typ riadenia	otočný regulator
Ukazovateľ teploty	vnútorný analógový
Vnútorne osvetlenie	LED
Počet košov	8
Maximálny počet košov (pozri obrázok)	8
Valčeky	Valčeky
typ zámku	možnosť dodatočného mechanického vybavenia
Izolácia	60 mm
Odvod roztopenej vody	áno
Hmotnosť brutto / netto	90,7 / 80,9 kg
Príslušenstvo	
Kôš 270 mm	7111009
Kôš 210 mm	7111039
Deliaca mriežka 270 mm / vysoký raster	7111031
Deliaca mriežka 210 mm / vysoký raster	7111784
Deliaca mriežka 270 mm / nízky raster	7111033
Deliaca mriežka 210 mm / nízky raster	7111787
Gumový doraz sivý	7266707
Zástrčkový zámok pre sklenený posuvný kryt	7043660
Sklenené veko	
Nádoba na zmrzlinu	7741721
Koš na nádoby so zmrzlinou	na požiadanie
Otočný regulátor	na požiadanie
Snímacie koľajničky	7652174

¹ Merané podľa normy EN 16901.
² V súlade s nariadením EÚ 2019/2018.



EFI 4853

Šírka	1675 mm
Obsah brutto / užitočný obsah	499 / 355 l
Vonkajšie rozmery v mm (Š / H / V)	1675 / 680 / 825
Vnútorne rozmery v mm (Š / H / V)	1550 / 535 / 490
Prezentačná plocha tovaru v m ² (TDA) ¹	0,91
Trieda energetickej účinnosti ²	
Spotreba energie za 365 dní ³	990 kWh
klimatická trieda (smernica o energii)	B
teplotná trieda (smernica o energii)	C1
klimatická trieda (bezpečnostná norma)	7
Teplota okolia ⁴	+10 °C až +35 °C
Chladiaci prostriedok	R 290
Hladina akustického výkonu	52 dB(A)
Prípojňá hodnota	2,5 A
Frekvencia / napätie	50 Hz / 220 – 240V~
Chladiaci systém / Proces odmrazovania	statický / manuálny
Teplotný rozsah	-10 °C až -24 °C
Materiál krytu	Posuvný sklenený kryt
Materiál telesa / farba	Oceľ / biela
Materiál vnútornej nádoby	Oceľ
Farba krycieho rámu	sivá
Typ riadenia	otočný regulator
Ukazovateľ teploty	vnútorný analógový
Vnútorne osvetlenie	LED
Počet košov	7
Maximálny počet košov (pozri obrázok)	7
Valčeky	Valčeky
typ zámku	možnosť dodatočného mechanického vybavenia
Izolácia	60 mm
Odvod roztopenej vody	áno
Hmotnosť brutto / netto	89,5 / 79,9 kg
Príslušenstvo	
Kôš 270 mm	7111009
Kôš 210 mm	7111039
Deliaca mriežka 270 mm / vysoký raster	7111031
Deliaca mriežka 210 mm / vysoký raster	7111784
Deliaca mriežka 270 mm / nízky raster	7111033
Deliaca mriežka 210 mm / nízky raster	7111787
Gumový doraz sivý	7266707
Zástrčkový zámok pre sklenený posuvný kryt	7043660
Sklenené veko	
Nádoba na zmrzlinu	7741721
Koš na nádoby so zmrzlinou	na požiadanie
Otočný regulátor	na požiadanie
Snímacie koľajničky	7652066

³ Merané pri vypnutom osvetlení.
⁴ Udáva teplotu prostredia, pri ktorej sa môže prístroj bezpečne prevádzkovať.



EFI 4453

Šírka	1465 mm
Obsah brutto / užitočný obsah	426 / 302 l
Vonkajšie rozmery v mm (Š / H / V)	1465 / 680 / 825
Vnútorne rozmery v mm (Š / H / V)	1340 / 535 / 490
Prezentačná plocha tovaru v m ² (TDA) ¹	0,79
Trieda energetickej účinnosti ²	
Spotreba energie za 365 dní ³	764 kWh
klimatická trieda (smernica o energii)	B
teplotná trieda (smernica o energii)	C1
klimatická trieda (bezpečnostná norma)	7
Teplota okolia ⁴	+10 °C až +35 °C
Chladiaci prostriedok	R 290
Hladina akustického výkonu	52 dB(A)
Prípojňá hodnota	2,5 A
Frekvencia / napätie	50 Hz / 220 – 240V~
Chladiaci systém / Proces odmrazovania	statický / manuálny
Teplotný rozsah	-10 °C až -24 °C
Materiál krytu	Posuvný sklenený kryt
Materiál telesa / farba	Oceľ / biela
Materiál vnútornej nádoby	Oceľ
Farba krycieho rámu	sivá
Typ riadenia	otočný regulator
Ukazovateľ teploty	vnútorný analógový
Vnútorne osvetlenie	LED
Počet košov	6
Maximálny počet košov (pozri obrázok)	6
Valčeky	Valčeky
typ zámku	možnosť dodatočného mechanického vybavenia
Izolácia	60 mm
Odvod roztopenej vody	áno
Hmotnosť brutto / netto	76,4 / 67,4 kg
Príslušenstvo	
Kôš 270 mm	7111009
Kôš 210 mm	7111039
Deliaca mriežka 270 mm / vysoký raster	7111031
Deliaca mriežka 210 mm / vysoký raster	7111784
Deliaca mriežka 270 mm / nízky raster	7111033
Deliaca mriežka 210 mm / nízky raster	7111787
Gumový doraz sivý	7266707
Zástrčkový zámok pre sklenený posuvný kryt	7043660
Sklenené veko	
Nádoba na zmrzlinu	7741721
Koš na nádoby so zmrzlinou	na požiadanie
Otočný regulátor	na požiadanie
Snímacie koľajničky	7652065

³ Merané pri vypnutom osvetlení.
⁴ Udáva teplotu prostredia, pri ktorej sa môže prístroj bezpečne prevádzkovať.



EFI 3553

Šírka	1255 mm
Obsah brutto / užitočný obsah	355 / 249 l
Vonkajšie rozmery v mm (Š / H / V)	1255 / 680 / 825
Vnútorne rozmery v mm (Š / H / V)	1130 / 535 / 490
Prezentačná plocha tovaru v m ² (TDA) ¹	0,67
Trieda energetickej účinnosti ²	
Spotreba energie za 365 dní ³	726 kWh
klimatická trieda (smernica o energii)	B
teplotná trieda (smernica o energii)	C1
klimatická trieda (bezpečnostná norma)	7
Teplota okolia ⁴	+10 °C až +35 °C
Chladiaci prostriedok	R 290
Hladina akustického výkonu	52 dB(A)
Prípojňá hodnota	1,5 A
Frekvencia / napätie	50 Hz / 220 - 240V~
Chladiaci systém / Proces odmrazovania	statický / manuálny
Teplotný rozsah	-10 °C až -24 °C
Materiál krytu	Posuvný sklenený kryt
Materiál telesa / farba	Oceľ / biela
Materiál vnútornej nádoby	Oceľ
Farba krycieho rámu	sivá
Typ riadenia / Ukazovateľ teploty	otočný regulátor / vnútorný analógový
Vnútorne osvetlenie	LED
Počet košov	5
Maximálny počet košov (pozri obrázok)	5
Valčeky	Valčeky
typ zámku	možnosť dodatočného mechanického vybavenia
Izolácia	60 mm
Odvod roztopenej vody	áno
Hmotnosť brutto / netto	68,5 / 60,4 kg
Príslušenstvo	
Kôš 270 mm	7111009
Kôš 210 mm	7111039
Deliaca mriežka 270 mm / vysoký raster	7111031
Deliaca mriežka 210 mm / vysoký raster	7111784
Deliaca mriežka 270 mm / nízky raster	7111033
Deliaca mriežka 210 mm / nízky raster	7111787
Gumový doraz sivý	7266707
Zástrčkový zámok pre sklenený posuvný kryt	7043660
Sklenené veko	9809160
Nádoba na zmrzlinu	7741721
Koše na nádoby so zmrzlinou	na požiadanie
Otočný regulátor	na požiadanie
Snímacie koľajničky	7652064
stojan Action-Area-Rack biely	



EFI 2853

Šírka	1045 mm
Obsah brutto / užitočný obsah	282 / 196 l
Vonkajšie rozmery v mm (Š / H / V)	1045 / 680 / 825
Vnútorne rozmery v mm (Š / H / V)	920 / 535 / 490
Prezentačná plocha tovaru v m ² (TDA) ¹	0,54
Trieda energetickej účinnosti ²	
Spotreba energie za 365 dní ³	593 kWh
klimatická trieda (smernica o energii)	B
teplotná trieda (smernica o energii)	C1
klimatická trieda (bezpečnostná norma)	7
Teplota okolia ⁴	+10 °C až +35 °C
Chladiaci prostriedok	R 290
Hladina akustického výkonu	42 dB(A)
Prípojňá hodnota	1,5 A
Frekvencia / napätie	50 Hz / 220 - 240V~
Chladiaci systém / Proces odmrazovania	statický / manuálny
Teplotný rozsah	-10 °C až -24 °C
Materiál krytu	Posuvný sklenený kryt
Materiál telesa / farba	Oceľ / biela
Materiál vnútornej nádoby	Oceľ
Farba krycieho rámu	sivá
Typ riadenia / Ukazovateľ teploty	otočný regulátor / vnútorný analógový
Vnútorne osvetlenie	LED
Počet košov	4
Maximálny počet košov (pozri obrázok)	4
Valčeky	Valčeky
typ zámku	možnosť dodatočného mechanického vybavenia
Izolácia	60 mm
Odvod roztopenej vody	áno
Hmotnosť brutto / netto	60,5 / 56,6 kg
Príslušenstvo	
Kôš 270 mm	7111009
Kôš 210 mm	7111039
Deliaca mriežka 270 mm / vysoký raster	7111031
Deliaca mriežka 210 mm / vysoký raster	7111784
Deliaca mriežka 270 mm / nízky raster	7111033
Deliaca mriežka 210 mm / nízky raster	7111787
Gumový doraz sivý	7266707
Zástrčkový zámok pre sklenený posuvný kryt	7043660
Sklenené veko	
Nádoba na zmrzlinu	7741721
Koše na nádoby so zmrzlinou	na požiadanie
Otočný regulátor	na požiadanie
Snímacie koľajničky	7652063
stojan Action-Area-Rack biely	9031196

¹ Merané podľa normy EN 16901.
² V súlade s nariadením EÚ 2019/2018.



EFI 2153

Šírka	835 mm
Obsah brutto / užitočný obsah	211 / 143 l
Vonkajšie rozmery v mm (Š / H / V)	835 / 680 / 825
Vnútorne rozmery v mm (Š / H / V)	710 / 535 / 490
Prezentačná plocha tovaru v m ² (TDA) ¹	0,42
Trieda energetickej účinnosti ²	
Spotreba energie za 365 dní ³	470 kWh
klimatická trieda (smernica o energii)	B
teplotná trieda (smernica o energii)	C1
klimatická trieda (bezpečnostná norma)	7
Teplota okolia ⁴	+10 °C až +35 °C
Chladiaci prostriedok	R 290
Hladina akustického výkonu	42 dB(A)
Prípojňá hodnota	1,5 A
Frekvencia / napätie	50 Hz / 220 - 240V~
Chladiaci systém / Proces odmrazovania	statický / manuálny
Teplotný rozsah	-10 °C až -24 °C
Materiál krytu	Posuvný sklenený kryt
Materiál telesa / farba	Oceľ / biela
Materiál vnútornej nádoby	Oceľ
Farba krycieho rámu	sivá
Typ riadenia / Ukazovateľ teploty	otočný regulátor / vnútorný analógový
Vnútorne osvetlenie	LED
Počet košov	3
Maximálny počet košov (pozri obrázok)	3
Valčeky	Valčeky
typ zámku	možnosť dodatočného mechanického vybavenia
Izolácia	60 mm
Odvod roztopenej vody	áno
Hmotnosť brutto / netto	56,3 / 49,6 kg
Príslušenstvo	
Kôš 270 mm	7111009
Kôš 210 mm	7111039
Deliaca mriežka 270 mm / vysoký raster	7111031
Deliaca mriežka 210 mm / vysoký raster	7111784
Deliaca mriežka 270 mm / nízky raster	7111033
Deliaca mriežka 210 mm / nízky raster	7111787
Gumový doraz sivý	7266707
Zástrčkový zámok pre sklenený posuvný kryt	7043660
Nádoba na zmrzlinu	7741721
Koše na nádoby so zmrzlinou	na požiadanie
Otočný regulátor	na požiadanie
Snímacie koľajničky	7652062

³ Merané pri vypnutom osvetlení.
⁴ Údava teplotu prostredia, pri ktorej sa môže prístroj bezpečne prevádzkovať.



EFI 1453

Šírka	625 mm
Obsah brutto / užitočný obsah	138 / 90 l
Vonkajšie rozmery v mm (Š / H / V)	625 / 680 / 825
Vnútorne rozmery v mm (Š / H / V)	500 / 535 / 490
Prezentačná plocha tovaru v m ² (TDA) ¹	0,30
Trieda energetickej účinnosti ²	
Spotreba energie za 365 dní ³	402 kWh
klimatická trieda (smernica o energii)	B
teplotná trieda (smernica o energii)	C1
klimatická trieda (bezpečnostná norma)	7
Teplota okolia ⁴	+10 °C až +35 °C
Chladiaci prostriedok	R 600a
Hladina akustického výkonu	42 dB(A)
Prípojňá hodnota	1,5 A
Frekvencia / napätie	50 Hz / 220 - 240V~
Chladiaci systém / Proces odmrazovania	statický / manuálny
Teplotný rozsah	-10 °C až -24 °C
Materiál krytu	Posuvný sklenený kryt
Materiál telesa / farba	Oceľ / biela
Materiál vnútornej nádoby	Oceľ
Farba krycieho rámu	sivá
Typ riadenia / Ukazovateľ teploty	otočný regulátor / vnútorný analógový
Vnútorne osvetlenie	LED
Počet košov	2
Maximálny počet košov (pozri obrázok)	2
Valčeky	Valčeky
typ zámku	možnosť dodatočného mechanického vybavenia
Izolácia	60 mm
Odvod roztopenej vody	áno
Hmotnosť brutto / netto	45 / 41,9 kg
Príslušenstvo	
Kôš 270 mm	7111009
Kôš 210 mm	7111039
Deliaca mriežka 270 mm / vysoký raster	7111031
Deliaca mriežka 210 mm / vysoký raster	7111784
Deliaca mriežka 270 mm / nízky raster	7111033
Deliaca mriežka 210 mm / nízky raster	7111787
Gumový doraz sivý	7266707
Zástrčkový zámok pre sklenený posuvný kryt	7043660
Nádoba na zmrzlinu	7741721
Koše na nádoby so zmrzlinou	na požiadanie
Otočný regulátor	na požiadanie
Snímacie koľajničky	7652061



EFE 6052

EFE 5152

Šírka	1885 mm
Obsah brutto / užitočný obsah	595 / 457 l
Vonkajšie rozmery v mm (Š / H / V)	1885 / 680 / 825
Vnútorne rozmery v mm (Š / H / V)	1760 / 535 / 523
Prezentačná plocha tovaru v m ² (TDA) ¹	1,03
Trieda energetickej účinnosti ²	
Spotreba energie za 365 dní ³	1111 kWh
klimatická trieda (smernica o energii)	B
teplotná trieda (smernica o energii)	C1
klimatická trieda (bezpečnostná norma)	7
Teplota okolia ⁴	+10 °C až +35 °C
Chladiaci prostriedok	R 290
Hladina akustického výkonu	52 dB(A)
Prípojňá hodnota	2,5 A
Frekvencia / napätie	50 Hz / 220 - 240V-
Chladiaci systém	statický
Proces odmrazovania	manuálny
Teplotný rozsah	-10 °C až -24 °C
Materiál krytu	Posuvný sklenený kryt
Materiál telesa / farba	Oceľ / biela
Materiál vnútornej nádoby	Oceľ
Farba krycieho rámu	sivá
Typ riadenia	otočný regulátor
Ukazovateľ teploty	vnútorný analógový
Vnútorne osvetlenie	LED
Počet košov	0
Maximálny počet košov	8
Valčeky	Valčeky
typ zámku	možnosť dodatočného mechanického vybavenia
Izolácia	60 mm
Odvod roztopenej vody	áno
Hmotnosť brutto / netto	92,1 / 81,9 kg
Príslušenstvo	
Kôš 270 mm	7111011
Kôš 210 mm	7111041
Deliaca mriežka 270 mm	7111029
Deliaca mriežka 210 mm	7111784
Gumový doraz sivý	7266707
Zástrčkový zámok pre sklenený posuvný kryt	7043660
Nádoba na zmrzlinu	7741721
Koše na nádoby so zmrzlinou	na požiadanie
Otočný regulátor	na požiadanie
Snímacie kofajničky	7652174

Šírka	1675 mm
Obsah brutto / užitočný obsah	520 / 398 l
Vonkajšie rozmery v mm (Š / H / V)	1675 / 680 / 825
Vnútorne rozmery v mm (Š / H / V)	1555 / 535 / 523
Prezentačná plocha tovaru v m ² (TDA) ¹	0,91
Trieda energetickej účinnosti ²	
Spotreba energie za 365 dní ³	1044 kWh
klimatická trieda (smernica o energii)	B
teplotná trieda (smernica o energii)	C1
klimatická trieda (bezpečnostná norma)	7
Teplota okolia ⁴	+10 °C až +35 °C
Chladiaci prostriedok	R 290
Hladina akustického výkonu	52 dB(A)
Prípojňá hodnota	2,5 A
Frekvencia / napätie	50 Hz / 220 - 240V-
Chladiaci systém	statický
Proces odmrazovania	manuálny
Teplotný rozsah	-10 °C až -24 °C
Materiál krytu	Posuvný sklenený kryt
Materiál telesa / farba	Oceľ / biela
Materiál vnútornej nádoby	Oceľ
Farba krycieho rámu	sivá
Typ riadenia	otočný regulátor
Ukazovateľ teploty	vnútorný analógový
Vnútorne osvetlenie	LED
Počet košov	0
Maximálny počet košov	7
Valčeky	Valčeky
typ zámku	možnosť dodatočného mechanického vybavenia
Izolácia	60 mm
Odvod roztopenej vody	áno
Hmotnosť brutto / netto	79,5 / 74,2 kg
Príslušenstvo	
Kôš 270 mm	7111011
Kôš 210 mm	7111041
Deliaca mriežka 270 mm	7111029
Deliaca mriežka 210 mm	7111784
Gumový doraz sivý	7266707
Zástrčkový zámok pre sklenený posuvný kryt	7043660
Nádoba na zmrzlinu	7741721
Koše na nádoby so zmrzlinou	na požiadanie
Otočný regulátor	na požiadanie
Snímacie kofajničky	7652066



EFE 4652

EFE 3852

Šírka	1465 mm
Obsah brutto / užitočný obsah	444 / 339 l
Vonkajšie rozmery v mm (Š / H / V)	1465 / 680 / 825
Vnútorne rozmery v mm (Š / H / V)	1340 / 535 / 523
Prezentačná plocha tovaru v m ² (TDA) ¹	0,78
Trieda energetickej účinnosti ²	
Spotreba energie za 365 dní ³	750 kWh
klimatická trieda (smernica o energii)	B
teplotná trieda (smernica o energii)	C1
klimatická trieda (bezpečnostná norma)	7
Teplota okolia ⁴	+10 °C až +35 °C
Chladiaci prostriedok	R 290
Hladina akustického výkonu	52 dB(A)
Prípojňá hodnota	2,5 A
Frekvencia / napätie	50 Hz / 220 - 240V-
Chladiaci systém	statický
Proces odmrazovania	manuálny
Teplotný rozsah	-10 °C až -24 °C
Materiál krytu	Posuvný sklenený kryt
Materiál telesa / farba	Oceľ / biela
Materiál vnútornej nádoby	Oceľ
Farba krycieho rámu	sivá
Typ riadenia	otočný regulátor
Ukazovateľ teploty	vnútorný analógový
Vnútorne osvetlenie	LED
Počet košov	0
Maximálny počet košov	6
Valčeky	Valčeky
typ zámku	možnosť dodatočného mechanického vybavenia
Izolácia	60 mm
Odvod roztopenej vody	áno
Hmotnosť brutto / netto	76,9 / 70,1 kg
Príslušenstvo	
Kôš 270 mm	7111011
Kôš 210 mm	7111041
Deliaca mriežka 270 mm	7111029
Deliaca mriežka 210 mm	7111784
Gumový doraz sivý	7266707
Zástrčkový zámok pre sklenený posuvný kryt	7043660
Nádoba na zmrzlinu	7741721
Koše na nádoby so zmrzlinou	na požiadanie
Otočný regulátor	na požiadanie
Snímacie kofajničky	7652065

Šírka	1255 mm
Obsah brutto / užitočný obsah	369 / 280 l
Vonkajšie rozmery v mm (Š / H / V)	1255 / 680 / 825
Vnútorne rozmery v mm (Š / H / V)	1130 / 535 / 523
Prezentačná plocha tovaru v m ² (TDA) ¹	0,66
Trieda energetickej účinnosti ²	
Spotreba energie za 365 dní ³	601 kWh
klimatická trieda (smernica o energii)	B
teplotná trieda (smernica o energii)	C1
klimatická trieda (bezpečnostná norma)	7
Teplota okolia ⁴	+10 °C až +35 °C
Chladiaci prostriedok	R 290
Hladina akustického výkonu	52 dB(A)
Prípojňá hodnota	1,5 A
Frekvencia / napätie	50 Hz / 220 - 240V-
Chladiaci systém	statický
Proces odmrazovania	manuálny
Teplotný rozsah	-10 °C až -24 °C
Materiál krytu	Posuvný sklenený kryt
Materiál telesa / farba	Oceľ / biela
Materiál vnútornej nádoby	Oceľ
Farba krycieho rámu	sivá
Typ riadenia	otočný regulátor
Ukazovateľ teploty	vnútorný analógový
Vnútorne osvetlenie	LED
Počet košov	0
Maximálny počet košov	5
Valčeky	Valčeky
typ zámku	možnosť dodatočného mechanického vybavenia
Izolácia	60 mm
Odvod roztopenej vody	áno
Hmotnosť brutto / netto	69,3 / 61,2 kg
Príslušenstvo	
Kôš 270 mm	7111011
Kôš 210 mm	7111041
Deliaca mriežka 270 mm	7111029
Deliaca mriežka 210 mm	7111784
Gumový doraz sivý	7266707
Zástrčkový zámok pre sklenený posuvný kryt	7043660
Nádoba na zmrzlinu	7741721
Koše na nádoby so zmrzlinou	na požiadanie
Otočný regulátor	na požiadanie
Snímacie kofajničky	7652064

¹ Merané podľa normy EN 16901.
² V súlade s nariadením EÚ 2019/2018.
³ Merané pri vypnutom osvetlení.
⁴ Udáva teplotu prostredia, pri ktorej sa môže prístroj bezpečne prevádzkovať.



EFE 3052

Šírka	1045 mm
Obsah brutto / užitočný obsah	294 / 222 l
Vonkajšie rozmery v mm (Š / H / V)	1045 / 680 / 825
Vnútorne rozmery v mm (Š / H / V)	920 / 535 / 523
Prezentačná plocha tovaru v m ² (TDA) ¹	0,54
Trieda energetickej účinnosti ²	
Spotreba energie za 365 dní ³	528 kWh
klimatická trieda (smernica o energii)	B
teplotná trieda (smernica o energii)	C1
klimatická trieda (bezpečnostná norma)	7
Teplota okolia ⁴	+10 °C až +35 °C
Chladiaci prostriedok	R 290
Hladina akustického výkonu	52 dB(A)
Prípojňá hodnota	1,5 A
Frekvencia / napätie	50 Hz / 220 - 240V-
Chladiaci systém	statický
Proces odmrazovania	manuálny
Teplotný rozsah	-10 °C až -24 °C
Materiál krytu	Posuvný sklenený kryt
Materiál telesa / farba	Oceľ / biela
Materiál vnútornej nádoby	Oceľ
Farba krycieho rámu	sivá
Typ riadenia	otočný regulátor
Ukazovateľ teploty	vnútorný analógový
Vnútorne osvetlenie	LED
Počet košov	0
Maximálny počet košov	4
Valčeky	Valčeky
typ zámku	možnosť dodatočného mechanického vybavenia
Izolácia	60 mm
Odvod roztopenej vody	áno
Hmotnosť brutto / netto	61,8 / 54,4 kg
Príslušenstvo	
Kôš 270 mm	7111011
Kôš 210 mm	7111041
Deliaca mriežka 270 mm	7111029
Deliaca mriežka 210 mm	7111784
Gumový doraz sivý	7266707
Zástrčkový zámok pre sklenený posuvný kryt	7043660
Nádoba na zmrzlinu	7741721
Koš na nádoby so zmrzlinou	na požiadanie
Otočný regulátor	na požiadanie
Snímacie koľajničky	7652063
stojan Action-Area-Rack biely	9031196



EFE 2252

Šírka	835 mm
Obsah brutto / užitočný obsah	219 / 163 l
Vonkajšie rozmery v mm (Š / H / V)	835 / 680 / 825
Vnútorne rozmery v mm (Š / H / V)	710 / 535 / 523
Prezentačná plocha tovaru v m ² (TDA) ¹	0,42
Trieda energetickej účinnosti ²	
Spotreba energie za 365 dní ³	422 kWh
klimatická trieda (smernica o energii)	B
teplotná trieda (smernica o energii)	C1
klimatická trieda (bezpečnostná norma)	7
Teplota okolia ⁴	+10 °C až +35 °C
Chladiaci prostriedok	R 600a
Hladina akustického výkonu	42 dB(A)
Prípojňá hodnota	1,5 A
Frekvencia / napätie	50 Hz / 220 - 240V-
Chladiaci systém	statický
Proces odmrazovania	manuálny
Teplotný rozsah	-10 °C až -24 °C
Materiál krytu	Posuvný sklenený kryt
Materiál telesa / farba	Oceľ / biela
Materiál vnútornej nádoby	Oceľ
Farba krycieho rámu	sivá
Typ riadenia	otočný regulátor
Ukazovateľ teploty	vnútorný analógový
Vnútorne osvetlenie	LED
Počet košov	0
Maximálny počet košov	3
Valčeky	Valčeky
typ zámku	možnosť dodatočného mechanického vybavenia
Izolácia	60 mm
Odvod roztopenej vody	áno
Hmotnosť brutto / netto	50,5 / 47 kg
Príslušenstvo	
Kôš 270 mm	7111011
Kôš 210 mm	7111041
Deliaca mriežka 270 mm	7111029
Deliaca mriežka 210 mm	7111784
Gumový doraz sivý	7266707
Zástrčkový zámok pre sklenený posuvný kryt	7043660
Nádoba na zmrzlinu	7741721
Koš na nádoby so zmrzlinou	na požiadanie
Otočný regulátor	na požiadanie
Snímacie koľajničky	7652062



EFE 1552

Šírka	625 mm
Obsah brutto / užitočný obsah	144 / 104 l
Vonkajšie rozmery v mm (Š / H / V)	625 / 680 / 825
Vnútorne rozmery v mm (Š / H / V)	500 / 535 / 523
Prezentačná plocha tovaru v m ² (TDA) ¹	0,30
Trieda energetickej účinnosti ²	
Spotreba energie za 365 dní ³	369 kWh
klimatická trieda (smernica o energii)	B
teplotná trieda (smernica o energii)	C1
klimatická trieda (bezpečnostná norma)	7
Teplota okolia ⁴	+10 °C až +35 °C
Chladiaci prostriedok	R 600a
Hladina akustického výkonu	42 dB(A)
Prípojňá hodnota	1,5 A
Frekvencia / napätie	50 Hz / 220 - 240V-
Chladiaci systém	statický
Proces odmrazovania	manuálny
Teplotný rozsah	-10 °C až -24 °C
Materiál krytu	Posuvný sklenený kryt
Materiál telesa / farba	Oceľ / biela
Materiál vnútornej nádoby	Oceľ
Farba krycieho rámu	sivá
Typ riadenia	otočný regulátor
Ukazovateľ teploty	vnútorný analógový
Vnútorne osvetlenie	LED
Počet košov	0
Maximálny počet košov	2
Valčeky	Valčeky
typ zámku	možnosť dodatočného mechanického vybavenia
Izolácia	60 mm
Odvod roztopenej vody	áno
Hmotnosť brutto / netto	44 / 40,9 kg
Príslušenstvo	
Kôš 270 mm	7111011
Kôš 210 mm	7111041
Kôš 195 mm	
Deliaca mriežka 270 mm	7111029
Deliaca mriežka 210 mm	7111784
Deliaca mriežka 195 mm	
Gumový doraz sivý	7266707
Zástrčkový zámok pre sklenený posuvný kryt	7043660
Nádoba na zmrzlinu	7741721
Koš na nádoby so zmrzlinou	na požiadanie
Otočný regulátor	na požiadanie
Snímacie koľajničky	7652061



EFE 1152

Šírka	751 mm
Obsah brutto / užitočný obsah	107 / 80 l
Vonkajšie rozmery v mm (Š / H / V)	751 / 481 / 825
Vnútorne rozmery v mm (Š / H / V)	605 / 315 / 657
Prezentačná plocha tovaru v m ² (TDA) ¹	0,16
Trieda energetickej účinnosti ²	
Spotreba energie za 365 dní ³	323 kWh
klimatická trieda (smernica o energii)	B
teplotná trieda (smernica o energii)	C1
klimatická trieda (bezpečnostná norma)	7
Teplota okolia ⁴	+10 °C až +35 °C
Chladiaci prostriedok	R 600a
Hladina akustického výkonu	42 dB(A)
Prípojňá hodnota	1,5 A
Frekvencia / napätie	50 Hz / 220 - 240V-
Chladiaci systém	statický
Proces odmrazovania	manuálny
Teplotný rozsah	-10 °C až -24 °C
Materiál krytu	Posuvný sklenený kryt
Materiál telesa / farba	Oceľ / biela
Materiál vnútornej nádoby	Oceľ
Farba krycieho rámu	sivá
Typ riadenia	otočný regulátor
Ukazovateľ teploty	vnútorný analógový
Vnútorne osvetlenie	LED
Počet košov	0
Maximálny počet košov	3
Valčeky	Valčeky
typ zámku	možnosť dodatočného mechanického vybavenia
Izolácia	60 mm
Odvod roztopenej vody	áno
Hmotnosť brutto / netto	42,7 / 39 kg
Príslušenstvo	
Kôš 270 mm	
Kôš 210 mm	
Kôš 195 mm	7112788
Deliaca mriežka 270 mm	
Deliaca mriežka 210 mm	
Deliaca mriežka 195 mm	
Gumový doraz sivý	
Zástrčkový zámok pre sklenený posuvný kryt	
Nádoba na zmrzlinu	7111712
Koš na nádoby so zmrzlinou	7266707
Otočný regulátor	7043660
Snímacie koľajničky	
stojan Action-Area-Rack biely	

¹ Merané podľa normy EN 16901.
² V súlade s nariadením EÚ 2019/2018.

³ Merané pri vypnutom osvetlení.
⁴ Údava teplotu prostredia, pri ktorej sa môže prístroj bezpečne prevádzkovať.



EFE 5100

EFE 4600

Šírka	1675 mm
Obsah brutto / užitočný obsah	503 / 449 l
Vonkajšie rozmery v mm (Š / H / V)	1675 / 680 / 840
Vnútorne rozmery v mm (Š / H / V)	1550 / 535 / 585
Trieda energetickej účinnosti ¹	
Spotreba energie za 365 dní	694 kWh
Klimatická trieda (smernica o energii)	B
teplotná trieda (smernica o energii)	C1
klimatická trieda (bezpečnostná norma)	7
Teplota okolia ²	+10 °C až +35 °C
Chladiaci prostriedok	R 290
Hladina akustického výkonu	52 dB(A)
Prípojňá hodnota	2,5 A
Frekvencia / napätie	50 Hz / 220 - 240V-
Chladiaci systém	statický
Proces odmrazovania	manuálny
Teplotný rozsah	-10 °C až -24 °C
Materiál krytu	Hliníkový posuvný kryt
Materiál telesa / farba	Oceľ / biela
Materiál vnútornej nádoby	Oceľ
Farba krycieho rámu	sivá
Typ riadenia	otočný regulator
Ukazovateľ teploty	vnútorný analógový
Počet košov	0
Maximálny počet košov	7
Valčeky	Valčeky
typ zámku	možnosť dodatočného mechanického vybavenia
Izolácia	60 mm
Odvod roztopenej vody	áno
Hmotnosť brutto / netto	72,5 / 67,2 kg
Príslušenstvo	
Koš 270 mm	7111011
Koš 210 mm	7111041
Deliaca mriežka 270 mm	7111029
Deliaca mriežka 210 mm	7111784
Gumový doraz sivý	7266707
Zástrčkový zámok pre plné veko	7042835
Nádoba na zmrzlinu	7741721
Koš na nádoby so zmrzlinou	na požiadanie
Otočný regulátor	na požiadanie
Snímacie koľajničky	7652066
stojan Action-Area-Rack biely	

Šírka	1465 mm
Obsah brutto / užitočný obsah	432 / 383 l
Vonkajšie rozmery v mm (Š / H / V)	1465 / 680 / 840
Vnútorne rozmery v mm (Š / H / V)	1340 / 535 / 585
Trieda energetickej účinnosti ¹	
Spotreba energie za 365 dní	692 kWh
Klimatická trieda (smernica o energii)	B
teplotná trieda (smernica o energii)	C1
klimatická trieda (bezpečnostná norma)	7
Teplota okolia ²	+10 °C až +35 °C
Chladiaci prostriedok	R 290
Hladina akustického výkonu	52 dB(A)
Prípojňá hodnota	2,5 A
Frekvencia / napätie	50 Hz / 220 - 240V-
Chladiaci systém	statický
Proces odmrazovania	manuálny
Teplotný rozsah	-10 °C až -24 °C
Materiál krytu	Hliníkový posuvný kryt
Materiál telesa / farba	Oceľ / biela
Materiál vnútornej nádoby	Oceľ
Farba krycieho rámu	sivá
Typ riadenia	otočný regulator
Ukazovateľ teploty	vnútorný analógový
Počet košov	0
Maximálny počet košov	6
Valčeky	Valčeky
typ zámku	možnosť dodatočného mechanického vybavenia
Izolácia	60 mm
Odvod roztopenej vody	áno
Hmotnosť brutto / netto	73,2 / 63,4 kg



EFE 3800

EFE 3000

EFE 2200

EFE 1500

Šírka	1255 mm
Obsah brutto / užitočný obsah	361 / 318 l
Vonkajšie rozmery v mm (Š / H / V)	1255 / 680 / 840
Vnútorne rozmery v mm (Š / H / V)	1130 / 535 / 585
Trieda energetickej účinnosti ¹	
Spotreba energie za 365 dní	633 kWh
Klimatická trieda (smernica o energii)	B
teplotná trieda (smernica o energii)	C1
klimatická trieda (bezpečnostná norma)	7
Teplota okolia ²	+10 °C až +35 °C
Chladiaci prostriedok	R 290
Hladina akustického výkonu	52 dB(A)
Prípojňá hodnota	1,5 A
Frekvencia / napätie	50 Hz / 220 - 240V-
Chladiaci systém	statický
Proces odmrazovania	manuálny
Teplotný rozsah	-10 °C až -24 °C
Materiál krytu	Hliníkový posuvný kryt
Materiál telesa / farba	Oceľ / biela
Materiál vnútornej nádoby	Oceľ
Farba krycieho rámu	sivá
Typ riadenia	otočný regulator
Ukazovateľ teploty	vnútorný analógový
Počet košov	0
Maximálny počet košov	5
Valčeky	Valčeky
typ zámku	možnosť dodatočného mechanického vybavenia
Izolácia	60 mm
Odvod roztopenej vody	áno
Hmotnosť brutto / netto	59,5 / 55 kg

Šírka	1045 mm
Obsah brutto / užitočný obsah	287 / 252 l
Vonkajšie rozmery v mm (Š / H / V)	1045 / 680 / 840
Vnútorne rozmery v mm (Š / H / V)	920 / 535 / 585
Trieda energetickej účinnosti ¹	
Spotreba energie za 365 dní	546 kWh
Klimatická trieda (smernica o energii)	B
teplotná trieda (smernica o energii)	C1
klimatická trieda (bezpečnostná norma)	7
Teplota okolia ²	+10 °C až +35 °C
Chladiaci prostriedok	R 290
Hladina akustického výkonu	42 dB(A)
Prípojňá hodnota	1,5 A
Frekvencia / napätie	50 Hz / 220 - 240V-
Chladiaci systém	statický
Proces odmrazovania	manuálny
Teplotný rozsah	-10 °C až -24 °C
Materiál krytu	Hliníkový posuvný kryt
Materiál telesa / farba	Oceľ / biela
Materiál vnútornej nádoby	Oceľ
Farba krycieho rámu	sivá
Typ riadenia	otočný regulator
Ukazovateľ teploty	vnútorný analógový
Počet košov	0
Maximálny počet košov	4
Valčeky	Valčeky
typ zámku	možnosť dodatočného mechanického vybavenia
Izolácia	60 mm
Odvod roztopenej vody	áno
Hmotnosť brutto / netto	58,5 / 51 kg

Šírka	835 mm
Obsah brutto / užitočný obsah	213 / 186 l
Vonkajšie rozmery v mm (Š / H / V)	835 / 680 / 840
Vnútorne rozmery v mm (Š / H / V)	710 / 535 / 585
Trieda energetickej účinnosti ¹	
Spotreba energie za 365 dní	413 kWh
Klimatická trieda (smernica o energii)	B
teplotná trieda (smernica o energii)	C1
klimatická trieda (bezpečnostná norma)	7
Teplota okolia ²	+10 °C až +35 °C
Chladiaci prostriedok	R 600a
Hladina akustického výkonu	42 dB(A)
Prípojňá hodnota	1,5 A
Frekvencia / napätie	50 Hz / 220 - 240V-
Chladiaci systém	statický
Proces odmrazovania	manuálny
Teplotný rozsah	-10 °C až -24 °C
Materiál krytu	Hliníkový posuvný kryt
Materiál telesa / farba	Oceľ / biela
Materiál vnútornej nádoby	Oceľ
Farba krycieho rámu	sivá
Typ riadenia	otočný regulator
Ukazovateľ teploty	vnútorný analógový
Počet košov	0
Maximálny počet košov	3
Valčeky	Valčeky
typ zámku	možnosť dodatočného mechanického vybavenia
Izolácia	60 mm
Odvod roztopenej vody	áno
Hmotnosť brutto / netto	52,2 / 47,5 kg

Šírka	625 mm
Obsah brutto / užitočný obsah	142 / 121 l
Vonkajšie rozmery v mm (Š / H / V)	625 / 680 / 840
Vnútorne rozmery v mm (Š / H / V)	500 / 535 / 585
Trieda energetickej účinnosti ¹	
Spotreba energie za 365 dní	365 kWh
Klimatická trieda (smernica o energii)	B
teplotná trieda (smernica o energii)	C1
klimatická trieda (bezpečnostná norma)	7
Teplota okolia ²	+10 °C až +35 °C
Chladiaci prostriedok	R 600a
Hladina akustického výkonu	42 dB(A)
Prípojňá hodnota	1,5 A
Frekvencia / napätie	50 Hz / 220 - 240V-
Chladiaci systém	statický
Proces odmrazovania	manuálny
Teplotný rozsah	-10 °C až -24 °C
Materiál krytu	Hliníkový posuvný kryt
Materiál telesa / farba	Oceľ / biela
Materiál vnútornej nádoby	Oceľ
Farba krycieho rámu	sivá
Typ riadenia	otočný regulator
Ukazovateľ teploty	vnútorný analógový
Počet košov	0
Maximálny počet košov	2
Valčeky	Valčeky
typ zámku	možnosť dodatočného mechanického vybavenia
Izolácia	60 mm
Odvod roztopenej vody	áno
Hmotnosť brutto / netto	47,8 / 42 kg

Príslušenstvo	
Koš 270 mm	7111011
Koš 210 mm	7111041
Deliaca mriežka 270 mm	7111029
Deliaca mriežka 210 mm	7111784
Gumový doraz sivý	7266707
Zástrčkový zámok pre plné veko	7042835
Nádoba na zmrzlinu	7741721
Koš na nádoby so zmrzlinou	na požiadanie
Otočný regulátor	na požiadanie
Snímacie koľajničky	7652064
stojan Action-Area-Rack biely	

Príslušenstvo	
Koš 270 mm	7111011
Koš 210 mm	7111041
Deliaca mriežka 270 mm	7111029
Deliaca mriežka 210 mm	7111784
Gumový doraz sivý	7266707
Zástrčkový zámok pre plné veko	7042835
Nádoba na zmrzlinu	7741721
Koš na nádoby so zmrzlinou	na požiadanie
Otočný regulátor	na požiadanie
Snímacie koľajničky	7652063
stojan Action-Area-Rack biely	9031196

Príslušenstvo	
Koš 270 mm	7111011
Koš 210 mm	7111041
Deliaca mriežka 270 mm	7111029
Deliaca mriežka 210 mm	7111784
Gumový doraz sivý	7266707
Zástrčkový zámok pre plné veko	7042835
Nádoba na zmrzlinu	7741721
Koš na nádoby so zmrzlinou	na požiadanie
Otočný regulátor	na požiadanie
Snímacie koľajničky	7652062
stojan Action-Area-Rack biely	

Príslušenstvo	
Koš 270 mm	7111011
Koš 210 mm	7111041
Deliaca mriežka 270 mm	7111029
Deliaca mriežka 210 mm	7111784
Gumový doraz sivý	7266707
Zástrčkový zámok pre plné veko	7042835
Nádoba na zmrzlinu	7741721
Koš na nádoby so zmrzlinou	na požiadanie
Otočný regulátor	na požiadanie
Snímacie koľajničky	7652061
stojan Action-Area-Rack biely	

Prehľad výhod

Vymeniteľné tesnenie

Lahko vymeniteľné tesnenie veka truhlicovej mrazničky umožňuje zabezpečiť optimálnu hygienu i tesné uzavretie a predlžuje životnosť mrazničky.

Vnútorňá nádoba

Vnútorňé nádoby z odolného povrstveného ocelového plechu pre dlhšiu životnosť a jednoduché čistenie.

Žiadna skondenzovaná voda

Žiadna skondenzovaná voda na kryte a povrch, ktorý sa dá ľahko čistiť pre perfektnú hygienu.

Zapený kondenzátor

Chladiaci kondenzátor zapený do vonkajšieho plášťa pre tichú prevádzku bez vibrácií.

Vysokoučinná izolácia

Žiadne mrhanie energiou a optimálna energetická účinnosť vďaka vysokoučinnnej izolácii.



Ergonomický zapustený úchyt

Dlhý ergonomický zapustený úchyt na pohodlné otváranie a zatváranie.

LED osvetlenie

Ideálny prehľad vďaka vnútornému LED osvetleniu.

Extrémne odolný korpus truhlicovej mrazničky

Extrémne odolný, stabilný korpus mrazničky odolný voči deformácii je koncipovaný na intenzívnu záťaž.



Mohutný zámok

Zabezpečené odolným zámkom proti neoprávnenému vniknutiu.

Prírodný bezfreónový chladiaci prostriedok R 600a

Energeticky účinnejšie a udržateľnejšie vďaka prirodzenému chladiacemu prostriedku R600a bez fluórových skleníkových plynov HFC v spojení s výkonnými kompresormi.

Stabilné valčeky

Stabilné valčeky uľahčujú prepravu a umožňujú pohodlné čistenie podlahy aj pod truhlicovou mrazničkou.



Stabilné veko truhlice

Stabilné veko truhlicovej mrazničky (ušľachtilá oceľ alebo biele vyhotovenie) sa dá použiť ako prídavná pracovná plocha.



Stabilné mriežkové koše na zavesenie

Prehľadnejšie a flexibilnejšie ukladanie potravín vďaka stabilným závesným mriežkovým košom.



Analógový ukazovateľ teploty

Väčšia bezpečnosť potravín pomocou analógového ukazovateľa teploty s na stupeň presným údajom o teplote vnútorného priestoru, možnosť nastavenia od -14 °C do -24 °C.

Frost
Protect

Maximálna flexibilita vo voľbe umiestnenia vďaka rozšírenému rozsahu teplôt okolia -15 °C do +43 °C.

Stop
Frost

Menej časté odmrazovanie vnútorného mraziaceho priestoru vďaka systému StopFrost, ktorý ho udržiava bez námrazy, a jednoduché opätovné otváranie vďaka prevencii podtlaku.



EFL 6056

EFL 6055

Šírka	1885 mm
objem	542 l
Vonkajšie rozmery v mm (Š / H / V)	1885 / 702 / 825
Vnútorne rozmery v mm (Š / H / V)	1760 / 535 / 610
Trieda energetickej účinnosti ¹	
Spotreba energie za 365 dní ²	385 kWh
Klimatická trieda (smernica o energii)	SN-T
Teplota okolia ³	-15 °C až +43 °C
Chladiaci prostriedok	R 600a
Emisie hluku šíreného vzduchom	33 dB(A)
Trieda emisií hluku šíreného vzduchom	B
Prípojňá hodnota	1,5 A
Frekvencia / napätie	50 Hz / 220 - 240V-
Chladiaci systém	statický
Proces odmrazovania	manuálny
Teplotný rozsah	-14 °C až -24 °C
Materiál krytu	Ušľachtilá oceľ
Materiál telesa / farba	Oceľ / biela
Materiál vnútornej nádoby	vopred potiahnutá oceľ
Farba krycieho rámu	sivá
Typ riadenia	otočný regulator
mraziaca kapacita za 24 h	15 kg
trvanie skladovania pri poruche	42 h
Ukazovateľ teploty	analogový vonkajší
Vnútorne osvetlenie	LED
Počet košov	3
Maximálny počet košov	8
Rukoväť	Priehlbina pre rukoväť
Valčeky	Valčeky
typ zámku	mechanické
Izolácia	60 mm
Odvod roztopenej vody	áno
Hmotnosť brutto / netto	99 / 89 kg
Príslušenstvo	
Kôš 270 mm	7111045
Kôš 210 mm	7111047
súprava koliesok ⁴	9882600

Šírka	1885 mm
objem	542 l
Vonkajšie rozmery v mm (Š / H / V)	1885 / 702 / 825
Vnútorne rozmery v mm (Š / H / V)	1760 / 535 / 610
Trieda energetickej účinnosti ¹	
Spotreba energie za 365 dní ²	385 kWh
Klimatická trieda (smernica o energii)	SN-T
Teplota okolia ³	-15 °C až +43 °C
Chladiaci prostriedok	R 600a
Emisie hluku šíreného vzduchom	33 dB(A)
Trieda emisií hluku šíreného vzduchom	B
Prípojňá hodnota	1,5 A
Frekvencia / napätie	50 Hz / 220 - 240V-
Chladiaci systém	statický
Proces odmrazovania	manuálny
Teplotný rozsah	-14 °C až -24 °C
Materiál krytu	Oceľ
Materiál telesa / farba	Oceľ / biela
Materiál vnútornej nádoby	vopred potiahnutá oceľ
Farba krycieho rámu	sivá
Typ riadenia	otočný regulator
mraziaca kapacita za 24 h	15 kg
trvanie skladovania pri poruche	48 h
Ukazovateľ teploty	analogový vonkajší
Vnútorne osvetlenie	LED
Počet košov	3
Maximálny počet košov	8
Rukoväť	Priehlbina pre rukoväť
Valčeky	Valčeky
typ zámku	mechanické
Izolácia	60 mm
Odvod roztopenej vody	áno
Hmotnosť brutto / netto	99 / 89 kg
Príslušenstvo	
Kôš 270 mm	7111045
Kôš 210 mm	7111047
súprava koliesok ⁴	9882600

Šírka	1465 mm
objem	404 l
Vonkajšie rozmery v mm (Š / H / V)	1465 / 702 / 825
Vnútorne rozmery v mm (Š / H / V)	1340 / 535 / 610
Trieda energetickej účinnosti ¹	
Spotreba energie za 365 dní ²	331 kWh
Klimatická trieda (smernica o energii)	SN-T
Teplota okolia ³	-15 °C až +43 °C
Chladiaci prostriedok	R 600a
Emisie hluku šíreného vzduchom	33 dB(A)
Trieda emisií hluku šíreného vzduchom	B
Prípojňá hodnota	1,5 A
Frekvencia / napätie	50 Hz / 220 - 240V-
Chladiaci systém	statický
Proces odmrazovania	manuálny
Teplotný rozsah	-14 °C až -24 °C
Materiál krytu	Ušľachtilá oceľ
Materiál telesa / farba	Oceľ / biela
Materiál vnútornej nádoby	vopred potiahnutá oceľ
Farba krycieho rámu	sivá
Typ riadenia	otočný regulator
mraziaca kapacita za 24 h	13 kg
trvanie skladovania pri poruche	46 h
Ukazovateľ teploty	analogový vonkajší
Vnútorne osvetlenie	LED
Počet košov	2
Maximálny počet košov	6
Rukoväť	Priehlbina pre rukoväť
Valčeky	Valčeky
typ zámku	mechanické
Izolácia	60 mm
Odvod roztopenej vody	áno
Hmotnosť brutto / netto	90 / 81 kg
Príslušenstvo	
Kôš 270 mm	7111045
Kôš 210 mm	7111047
súprava koliesok ⁴	9882600

EFL 4656

EFL 4655

Šírka	1045 mm
objem	266 l
Vonkajšie rozmery v mm (Š / H / V)	1045 / 702 / 825
Vnútorne rozmery v mm (Š / H / V)	920 / 535 / 610
Trieda energetickej účinnosti ¹	
Spotreba energie za 365 dní ²	272 kWh
Klimatická trieda (smernica o energii)	SN-T
Teplota okolia ³	-15 °C až +43 °C
Chladiaci prostriedok	R 600a
Emisie hluku šíreného vzduchom	33 dB(A)
Trieda emisií hluku šíreného vzduchom	B
Prípojňá hodnota	1,5 A
Frekvencia / napätie	50 Hz / 220 - 240V-
Chladiaci systém	statický
Proces odmrazovania	manuálny
Teplotný rozsah	-14 °C až -24 °C
Materiál krytu	Ušľachtilá oceľ
Materiál telesa / farba	Oceľ / biela
Materiál vnútornej nádoby	vopred potiahnutá oceľ
Farba krycieho rámu	sivá
Typ riadenia	otočný regulator
mraziaca kapacita za 24 h	10 kg
trvanie skladovania pri poruche	38 h
Ukazovateľ teploty	analogový vonkajší
Vnútorne osvetlenie	LED
Počet košov	2
Maximálny počet košov	4
Rukoväť	Priehlbina pre rukoväť
Valčeky	Valčeky
typ zámku	mechanické
Izolácia	60 mm
Odvod roztopenej vody	áno
Hmotnosť brutto / netto	75 / 68 kg
Príslušenstvo	
Kôš 270 mm	7111045
Kôš 210 mm	7111047
súprava koliesok ⁴	9882600

EFL 3056

EFL 3055

Šírka	1045 mm
objem	266 l
Vonkajšie rozmery v mm (Š / H / V)	1045 / 702 / 825
Vnútorne rozmery v mm (Š / H / V)	920 / 535 / 610
Trieda energetickej účinnosti ¹	
Spotreba energie za 365 dní ²	272 kWh
Klimatická trieda (smernica o energii)	SN-T
Teplota okolia ³	-15 °C až +43 °C
Chladiaci prostriedok	R 600a
Emisie hluku šíreného vzduchom	33 dB(A)
Trieda emisií hluku šíreného vzduchom	B
Prípojňá hodnota	1,5 A
Frekvencia / napätie	50 Hz / 220 - 240V-
Chladiaci systém	statický
Proces odmrazovania	manuálny
Teplotný rozsah	-14 °C až -24 °C
Materiál krytu	Ušľachtilá oceľ
Materiál telesa / farba	Oceľ / biela
Materiál vnútornej nádoby	vopred potiahnutá oceľ
Farba krycieho rámu	sivá
Typ riadenia	otočný regulator
mraziaca kapacita za 24 h	10 kg
trvanie skladovania pri poruche	38 h
Ukazovateľ teploty	analogový vonkajší
Vnútorne osvetlenie	LED
Počet košov	2
Maximálny počet košov	4
Rukoväť	Priehlbina pre rukoväť
Valčeky	Valčeky
typ zámku	mechanické
Izolácia	60 mm
Odvod roztopenej vody	áno
Hmotnosť brutto / netto	75 / 68 kg
Príslušenstvo	
Kôš 270 mm	7111045
Kôš 210 mm	7111047
súprava koliesok ⁴	9882600

Šírka	1045 mm
objem	266 l
Vonkajšie rozmery v mm (Š / H / V)	1045 / 702 / 825
Vnútorne rozmery v mm (Š / H / V)	920 / 535 / 610
Trieda energetickej účinnosti ¹	
Spotreba energie za 365 dní ²	272 kWh
Klimatická trieda (smernica o energii)	SN-T
Teplota okolia ³	-15 °C až +43 °C
Chladiaci prostriedok	R 600a
Emisie hluku šíreného vzduchom	33 dB(A)
Trieda emisií hluku šíreného vzduchom	B
Prípojňá hodnota	1,5 A
Frekvencia / napätie	50 Hz / 220 - 240V-
Chladiaci systém	statický
Proces odmrazovania	manuálny
Teplotný rozsah	-14 °C až -24 °C
Materiál krytu	Oceľ
Materiál telesa / farba	Oceľ / biela
Materiál vnútornej nádoby	vopred potiahnutá oceľ
Farba krycieho rámu	sivá
Typ riadenia	otočný regulator
mraziaca kapacita za 24 h	10 kg
trvanie skladovania pri poruche	38 h
Ukazovateľ teploty	analogový vonkajší
Vnútorne osvetlenie	LED
Počet košov	2
Maximálny počet košov	4
Rukoväť	Priehlbina pre rukoväť
Valčeky	Valčeky
typ zámku	mechanické
Izolácia	60 mm
Odvod roztopenej vody	áno
Hmotnosť brutto / netto	75 / 68 kg
Príslušenstvo	
Kôš 270 mm	7111045
Kôš 210 mm	7111047
súprava koliesok ⁴	9882600

1 V súlade s nariadením EÚ 2019/2018.
 2 Merané pri vypnutom osvetlení.
 3 Udáva teplotu prostredia, pri ktorej sa môže prístroj bezpečne prevádzkovať.
 4 pozostáva z 2 koliesok s brzdou, 2 koliesok bez brzdy, montážneho materiálu.

Prehľad výhod

Možnosti brandingu

Individuálne možnosti brandingu na displeji, na kryte a na ráme dverí viac upozorňujú na výrobky alebo firmu a podporujú propagáciu predaja.

Energeticky účinný displej

Prostredníctvom energeticky účinných LED diód podsvietený displej zvyšuje záujem o prístroj a jeho obsah. Pole displeja je možné individuálne nastaviť a spínať paralelne s vnútorným osvetlením. Pre skriňu a rám dverí existujú rozmanité farebné varianty.



Dynamický chladiaci systém

Výkonný dynamický systém chladenia sa postará o rýchle vychladenie čerstvo uloženého tovaru a rovnomernú teplotu chladenia v celom vnútornom priestore.

Izolačné sklenené dvere zabraňujú strate chladu

Izolačné sklenené dvere s trojitým presklením zabraňujú strate chladu a kondenzácii.

Stabilný nosný rošt

Stabilné nosné rošty sú potiahnuté plastom a dajú sa extrémne zaťažiť až do 50 kg. Pohodlné vybratie je možné pri uhle otvorenia dverí 90°.

Hlboko ťahaná vnútorná nádoba

Hlboko ťahaná vnútorná nádoba z polystyrénu bezpečného pre potraviny je pachovo neutrálna, veľmi odolná a má dlhú životnosť. Vďaka veľkým polomerom rohov s jednoduchým čistením umožňuje perfektnú hygienu.

Eko chladiaci prostriedok

Prírodný a ekologický chladiaci prostriedok R 290 je bez obsahu HFC a v spojení s výkonnými kompresormi veľmi energeticky účinný.



FDv 4643

No Frost

Modul NoFrost

Modul NoFrost je zabudovaný za displejom a umožňuje maximálne využitie vnútorného priestoru.



Vertikálne LED osvetlenie

Obojstranne umiestnené LED svetlo sa stará o dobré osvetlenie vnútorného priestoru a prispieva k podpore predaja prostredníctvom optimálnej prezentácie výrobkov.

Robustná tyčová rukoväť

Robustná tyčová rukoväť je ergonomická, ľahko uchopiteľná a jednoducho sa čistí.

Fólia proti zahmlievaniu

Špeciálna fólia proti zahmlievaniu výrazne znižuje zahmlievanie dverí pri otváraní a zatváraní, a zaisťuje vždy optimálnu viditeľnosť uložených produktov.

Mohutný zámok

Robustný zámok zabraňuje neželanému prístupu.

Digitálny ukazovateľ teploty

Digitálny ukazovateľ teploty informuje na stupeň presne o nastavených hodnotách vo vnútornom priestore. Pomocou precíznej techniky sa oblasť teploty dá nastaviť od -10 °C do -25 °C.

Optimálna prezentácia tovaru pre mrazené potraviny

Atraktívna prezentácia produktov je zásadnou podmienkou pre upútanie pozornosti zákazníkov na výrobky. Moderné a energicky hospodárne sklenené dvere mrazničky v atraktívnom dizajne antracit-hliník získavajú plusové body v podpore predaja: Zvislé LED osvetlenie na oboch stranách vnútorného priestoru slúži pre vytvorenie vynikajúceho osvetlenia vnútorného priestoru. Vďaka špeciálnej fólii proti zaroseniu, sa pri otvorení sklenených dverí výrazne spomaľuje zahmlenie ich vnútorného povrchu, čo umožňuje vždy perfektný výhľad na tovar. Nový integrovaný Air-Stream-Breaker v kombinácii s vylepšenou izoláciou sklenených dverí zabraňuje kondenzácii vody na dverách, čo zaručuje vždy najlepšiu viditeľnosť tovaru.

Truhlicové mrazničky

**Nádoba na zmrzlinu**

Nádoby z nerezovej ocele na kopčekovú zmrzlinu majú objem 5 litrov, sú odolné a ich čistenie je mimoriadne jednoduché. Poskytujú dokonalú hygienu a sú vhodné do drôtených košov zmrzlinových truhlíc Liebherr.

**Koše na nádoby so zmrzlinou**

Pevné koše na nádoby so zmrzlinou sú špeciálne dimenzované pre truhlice EFI/EFE. Nádoby môžu byť optimálne usporiadané v košoch. To umožňuje ideálne vystavenie zmrzlinových produktov. Slúžia tiež na ľahkú manipuláciu so zmrzlinou pri predaji.

**Deliaca mriežka**

Deliace mriežky pre koše prispievajú k optimálnej prezentácii tovaru a umožňujú flexibilné usporiadanie vnútorného priestoru.

**Závesné koše**

Závesné koše umožňujú prehľadné vystavenie tovaru.

**Zástrčkový zámok pre plné veko**

Na zabezpečenie obsahu truhlice sa dá pri všetkých modeloch použiť zástrčkový zámok. Zástrčkový zámok pre plné posuvné veko je vhodný pre všetky modely EFE.

**Zástrčkový zámok pre sklenený posuvný kryt**

Na zabezpečenie obsahu truhlice sa dá pri všetkých modeloch použiť zástrčkový zámok. Zástrčkový zámok pre posuvné sklenené veko je vhodný pre všetky modely EFI a EFE.

**Externý otočný regulátor**

Externý otočný regulátor pri truhliciach uľahčuje prístup k termostatu pre jednoduché nastavenie teploty. Dostupný je v šiestich farebných variantoch.

**Snímacie koľajničky**

Na praktických snímacích koľajničkách sa dajú upevniť a optimálne odčítať cenovky a snímacie kódy alebo vaše individuálne reklamné oznamy. Všetci zákazníci tak majú rýchly prehľad o cenách produktov.

**Sklenené veko**

Mohutné sklenené veko vyrobené z jednovrstvového bezpečnostného skla (ESG) chráni zmrzlinu pred znečistením pri predaji a pomáha prezentovať obsah atraktívnym spôsobom. Extra hlboká predná strana skleneného veka zaručuje vynikajúcu viditeľnosť tovaru, vďaka ktorej majú zákazníci vždy dobrý výhľad na vystavený tovar z rôznych uhlov. K tomu prispieva aj vnútorné osvetlenie LED pri zariadeniach EFI 4853 a EFI 3553. Držiak na kornútky, servítky a iné zmrzlinové príslušenstvo možno pohodlne umiestniť na odkladaciu plochu.

Truhlicové mrazničky

**Action-Area-Rack**

Action-Area-Rack od spoločnosti Liebherr je príslušenstvom, vďaka ktorému sa chladiace a zmrazovacie zariadenia a tiež aj truhlice na zmrzlinu a chladničky na nápoje Liebherr dajú flexibilne a modulárne umiestňovať nad sebou.

Mraziace zariadenia pre podporu predaja

**Kôš**

Stabilný kôš má kapacitu 30 litrov.

**Deliaca mriežka pre kôš**

Deliace mriežky pre koše prispievajú k optimálnej prezentácii tovaru a umožňujú flexibilné usporiadanie vnútorného priestoru.

**Snímacie koľajničky**

Na praktických snímacích koľajničkách sa dajú upevniť a optimálne odčítať cenovky a snímacie kódy alebo vaše individuálne reklamné oznamy. Všetci zákazníci tak majú rýchly prehľad o cenách produktov. Snímacie koľajničky sa jednoducho nasadzujú na prednú stranu roštu.

**Nosný rošt**

Nosné rošty potiahnuté plastom sú výškovo nastaviteľné a dovoľujú variabilné využitie vnútorného priestoru pre rôzne hlboko zmrazené produkty. Rošty s malými okami sú extrémne odolné a vďaka nim je tovar vždy bezpečne uložený.

**Súprava spojovacích prvkov**

Pre optimálne využitie dostupného priestoru možno pomocou spojovacích prvkov použiť chladničky alebo mrazničky na pracovnej doske, ktoré sú bezpečne umiestnené na sebe.



Náš katalógový program

Priemyselné zariadenia Liebherr nájdete všade tam, kde sa kladie dôraz na servis a poradenstvo: v odbornom obchode!

Prehľad o ďalších zariadeniach Liebherr nájdete v našom katalógu Chladiace a zmrazovacie zariadenia pre profesionálne použitie. Môžete si ich vziať v obchodoch alebo stiahnuť na stránke home.liebherr.com.



Údaje BIM sú odteraz k dispozícii

Vďaka spolupráci medzi spoločnosťou Liebherr domáce zariadenia a Specifi® majú projektanti a obchodníci celosvetový prístup do digitálnej knižnice Liebherr domáce zariadenia s BIM modelmi pre oblasť Food Service a Scientific. Kompatibilná so softvérmi AutoCAD® a Revit. home.liebherr.com/bimdata



Ďalšie informácie o našich technických údajoch nájdete tu: home.liebherr.com/foodservice

Vyhradzujeme si právo na technické zmeny, chyby a odchýlky od obsahu obrázkov a textov. Farebné odchýlky sú podmienené mediálnymi technológiami. Aktuálny stav údajov nájdete na stránke home.liebherr.com. Printed in Germany by Holzer. 7943 365-02/03.2023



Liebherr Hausgeräte Lienz GmbH · home.liebherr.com
Tel.: +420 51 5247522
e-mail: sales.sk@liebherr.com · service.sk@liebherr.com

